

국가 주요사업의 분야별 중장기재정소요분석

-총사업비사업을 중심으로-



National Assembly Budget Office | 2009. 11

국가 주요사업의 분야별 중장기재정소요분석

-총사업비사업을 중심으로-



이 보고서는 국회예산정책처법 제3조의 규정에 의거 작성되었으며,
국회예산정책처 홈페이지(www.nabo.go.kr)를 통해 보실 수 있습니다.

발간사

정부는 국가재정운용계획을 통해 분야별·부처별 주요사업의 중장기 재정규모와 운용방향을 제시하고 있으며 이에 따라 국회는 건전재정 기조의 유지·관리를 위하여 중장기 재정소요를 검토할 필요가 있습니다. 「국회예산정책처법」 제3조는 국회예산정책처의 직무로 중장기재정소요분석을 수행하도록 규정하여, 주요사업의 중장기 재정이 얼마나 효율적으로 운영되고 있는지를 검토하도록 하고 있습니다.

정부는 「2009~2013년 국가재정운용계획」을 통해 중장기 재정운용방향을 “총지출 증가율을 낮은 수준으로 관리”하겠다고 하였습니다. 이에 금번 중장기재정소요분석에서는 중기재정운용의 유연성에 부담을 줄 수 있는 대표적인 사업인 총사업비사업을 대상으로 중장기적 재정부담 규모와 관리실태를 분석하여 국회의 중장기적 예산 심의활동을 보다 체계적으로 지원하기 위해 본 보고서를 발간하게 되었습니다.

분석 결과, 2009년도 예산을 포함하여 미래 재정투자를 필요로 하는 SOC분야, 농림·수산·식품분야, 환경분야, 산업·중소기업·에너지분야에는 총 98조 2,127억원이 소요될 것으로 예측되었습니다. 분야별로 미래재정투자 규모 추이를 보면 SOC분야 92조 3,495억원, 농림·수산·식품분야 4조 8,338억원, 환경분야 6,734억원, 산업·중소기업·에너지분야 3,560억원 순으로 나타났습니다. 2010년도 예산안에 포함되어 국회에 제출된 신규 총사업비는 SOC분야 3조 7,100억원, 환경분야 2,424억원, 농림·수산·식품분야 1,835억원, 산업·중소기업·에너지분야 1,850억원입니다. 총사업비사업의 90% 이상을 차지하는 SOC분야의 경우 재정투자의 대부분을 차지하고 있는 총사업비사업에 대한 종합적인 관리가 미흡하므로 철저한 관리가 필요할 것으로 보입니다.

아무쪼록 본 분석보고서가 국가재정의 지출효과를 극대화하는 세출조정에 관심을 가지고 계시는 국회의원님들의 의정활동에 기여할 뿐만 아니라 국민의 부담으로 운영되는 국가 재정이 보다 바람직한 방향으로 집행될 수 있도록 하는 데에도 일조하기를 바랍니다.

2009년 11월

국회예산정책처장 신 해 룡

요약

I. 서론

- 금번 중장기재정소요분석에서는 국회차원에서 정부가 올해 재정운용계획의 주된 과제로 삼고 있는 “지출효과 극대화를 위한 세출 조정”에 부담을 주는 요인 중 하나인 총사업비 사업의 사업비 규모를 파악하고 이것이 재정관리에 미치는 정도를 점검하고자 함
- 재정의 효율적 운용을 유도할 수 있는 핵심적 수단인 하나가 재량지출이라는 점을 중시하여 재량지출 중 경직성 경비의 증가가 재정운용의 효율성에 미치는 영향을 중장기재정소요분석을 통해 파악하고자 함
 - 국회차원에서 예산안 심의 시 정부의 효율적 재정운용방안을 유도하기 위해 주요 분야 재정사업에 대한 중장기재정 부담을 분석하여 참고자료로 활용하는 것이 필요함
 - 분석범위는 주요 부처의 재량지출 중 총사업비 사업을 중심으로 향후 재정운용의 경직성을 초래할 수 있는 경비를 주요 대상으로 함
 - 분석방법은 “재량지출 중 경직성 경비”에 대한 관리 상황을 점검하는 방식을 취함
 - 분석대상은 재량지출사업이 큰 분야인 SOC 분야, 농림·수산·식품 분야, 산업·중소기업·에너지 분야, 및 환경 분야로 한정함

II. 주요 분야별 중장기재정소요분석

1. 주요 분야 기준¹⁾ 총사업비 규모

- 주요 분야 기준 총사업비 규모
 - 2009년도 예산을 포함하여 그동안 확정된 주요 분야인 SOC분야, 환경분야, 농림·수산·식품분야 및 산업·중소기업·에너지분야의 기존 총사업비 사업 규모는 98조 2,127억원에 상당함
 - SOC분야(사업기간: 2009~2020) : 92조 3,495억원
 - 환경분야(사업기간: 2009~2014) : 6,734억원
 - 농림·수산·식품분야(사업기간: 2009~2017) : 4조 8,338억원
 - 산업·중소기업·에너지분야(사업기간: 2009~2015) : 3,560억원
- 분야별 기준 총사업비 규모
 - SOC분야(2009~2020)는 교통 및 물류분야 86조 8,454억원(94%), 지역개발분야 5조 5,041억원(6%)으로 나타남
 - 환경분야(2009~2014)는 자연환경 부문 2,880억원(43%), 폐기물 부문 1,502억원(22%), 상하수도 부문 1,356억원(20%), 해양환경 부문 997억원(15%)으로 나타남
 - 농림·수산·식품분야(2009~2017)는 농업농촌 부문 4조 916억원(85%), 수산어촌 부문 7,423억원(15%)으로 나타남
 - 산업·중소기업·에너지 분야(2009~2015)는 산업진흥고도화 부문 2,506억원(70%), 나머지는 무역 및 투자유치 부문 1,054억원(30%)으로 나타남

1) 기존 총사업비 사업이란 2009년도 기준으로 사업비가 확정된 사업에 대해 2009년부터 사업 종료 시까지 재정소요가 예측되는 사업을 일컫음.

2. 주요 분야 신규²⁾ 총사업비 규모

□ 주요 분야 신규 총사업비 규모는 4조 3,209억원으로 나타남

- SOC분야(2010~2020) : 3조 7,100억원
- 환경분야(2010~2013) : 2,424억원
- 농림·수산·식품분야(2010~2016) : 1,835억원
- 산업·중소기업·에너지분야(2010~2014) : 1,850억원

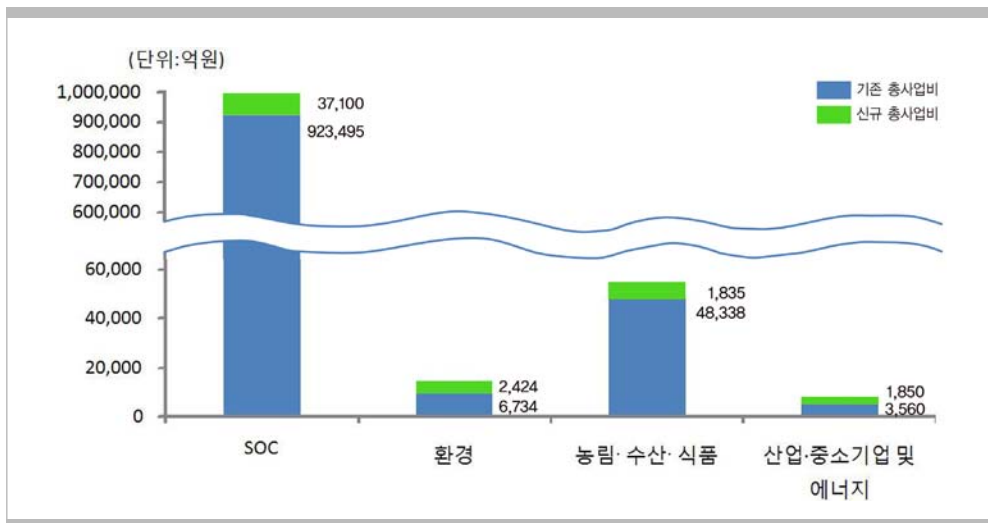
□ 분야별 신규 총사업비 규모

- SOC분야 신규 총사업비 사업 3조 7,100억원은 도로, 경제자유구역사업추진 관련 신규 사업의 추진에 따른 재정소요액임
- 환경분야 신규 총사업비 사업 2,424억원은 하수처리·관리 및 폐기물처리·관리사업 관련 신규 사업의 추진에 따른 재정소요액임
- 농림·수산·식품분야 신규 총사업비 사업 1,835억원은 농업시설개선 및 수자원관리사업 관련 신규 사업의 추진에 따른 재정소요액임
- 산업·중소기업·에너지분야 신규 총사업비 사업 1,850억원은 산업진흥고도화 부문의 섬유패션 생활용품산업연구개발지원 및 자동차부품산업경쟁력향상사업 추진에 따른 재정소요액임

3. 주요 분야 총사업비 규모 종합

□ 주요 분야의 기존과 신규 총사업비 규모 총합은 102조 5,336억원으로 나타남

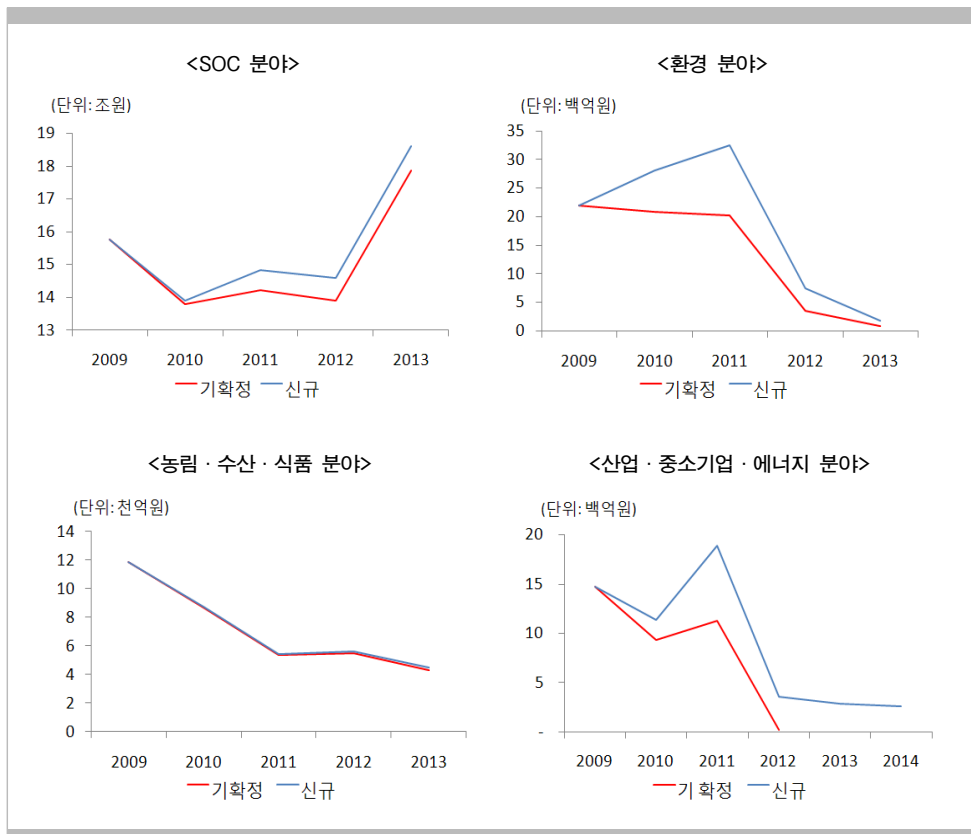
- 그동안 확정된 기존 총사업비 사업 규모(2009~2020)는 98조 2,127억원
- 2010년도 신규 총사업비 사업 규모(2010~2020)는 4조 3,209억원



2) 신규 총사업비 사업이란 2010년도 예산안으로 국회에 제출된 총사업비 사업을 일컫음

□ 주요 분야별 기존과 신규 총사업비 규모

- SOC분야 기존 총사업비(2009~2020) 9조 3,495억원, 신규 총사업비(2010~2020) 3조 7,100억원
- 환경분야 기존 총사업비(2009~2014) 6,734억원, 신규 총사업비(2010~2013) 2,424억원
- 농림·수산·식품분야 기존 총사업비(2009~2017) 4조 8,338억원, 신규 총사업비(2010~2016) 1,835억원
- 산업·중소기업·에너지분야 기존 총사업비(2009~2015) 3,560억원, 신규 총사업비(2010~2014) 1,850억원



□ 주요 분야별 신규 총사업비 4조 3,209억원의 상세내역은 다음과 같음

- SOC분야 도로부문 신규 총사업비(2010~2020): 3조 4,716억원
- SOC분야 물류 및 기타 부문(2010~2015): 2,384억원
- 환경분야 상하수도, 수질 부문(2010~2013): 2,224억원
- 환경분야 폐기물 부문(2010~2012): 50억원
- 농림수산식품분야 농업농촌부문 농업생산기반확충 프로그램(2010~2016): 1,735억원
- 농림수산식품분야 수산어촌부문 수산 자원관리 및 조성 프로그램(2010~2016): 100억원
- 산업·중소기업·에너지 분야 산업진흥고도화 부문(2010~2014): 1,850억원

Ⅲ. 주요 부처별 중장기재정소요분석

1. 주요 부처 기존 총사업비 규모

□ 주요 부처 기존 총사업비 규모

- 2009년도에 기 확정된 총사업비 규모로 볼 때, 주요 부처 중 국토해양부의 총사업비 사업에 소요되는 비용은 4개 부처 총사업비 사업 비용 총액인 98조 3,128억원의 93%를 차지하고 있는 것으로 확인됨
- 국토해양부(사업기간 2009~2020) : 91조 7,770억원
- 농림수산식품부(사업기간 2009~2017) : 4조 8,338억원
- 지식경제부(사업기간 2009~2015) : 1조 1,283억원
- 환경부(사업기간 2009~2014) : 5,737억원

□ 부처별 기존 총사업비 규모

- 국토해양부 기존 총사업비 사업의 2009년부터 사업종료 시까지 예측되는 재정소요액은 교통 및 물류 분야에 86조 1,732억원, 국토 및 지역개발 분야에 5조 5,101억원, 환경 분야에 997억원으로 나타남
- 농림수산식품부 총사업비 사업의 2009년부터 사업종료 시까지 예측되는 재정소요액은 농업농촌 부문에 4조 916억원, 수산어촌 부문에 7,423억원으로 나타남
- 지식경제부 기존 총사업비 사업의 2009년부터 사업종료 시까지 예측되는 재정소요액은 산업·중소기업·에너지 분야에 3,560억원, 교통 및 물류 분야에 6,722억원, 과학기술 분야에 514억원, 통신분야 488억원으로 나타남
- 환경부 기존 총사업비 사업의 2009년부터 사업종료 시까지 예측되는 재정소요액은 상하수도수질 부문에 1,356억원, 폐기물 부문에 1,502억원으로 나타남

2. 부처별 신규 총사업비 규모

□ 주요 부처 신규 총사업비 규모

- 2010년도 국회에 제출된 신규 총사업비 규모로 볼 때, 주요 부처 중 국토해양부의 총사업비 사업에 소요되는 비용은 4개 부처 총사업비 사업 비용 총액인 4조 4,079억원의 79%를 차지하고 있는 것으로 확인됨
- 국토해양부(사업기간 2010~2020) : 3조 4,716억원
- 농림수산식품부(사업기간 2010~2016) : 1,835억원
- 지식경제부(사업기간 2010~2014) : 5,104억원
- 환경부(사업기간 2010~2013) : 2,424억원

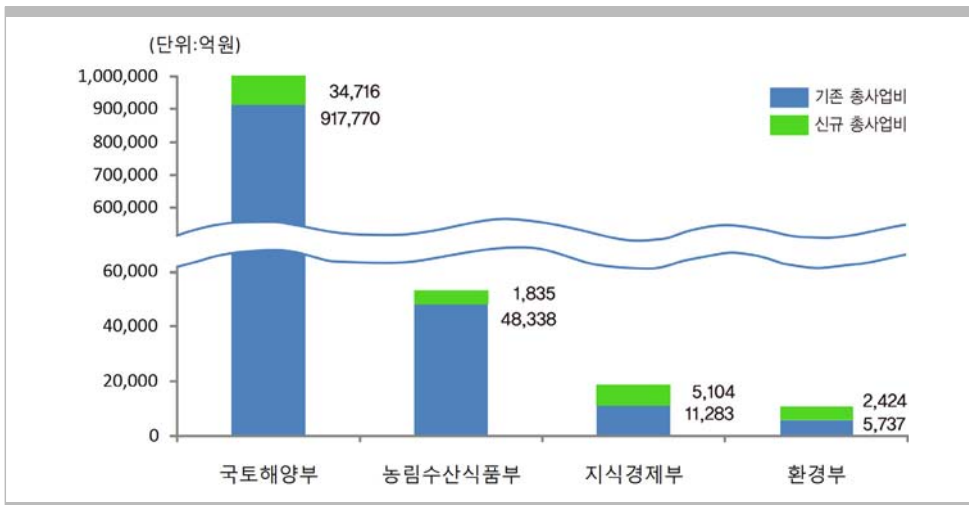
□ 부처별 신규 총사업비 규모

- 국토해양부 신규 총사업비 사업을 교통 및 물류분야에 3조 4,716억원을 편성하고 있고, 국토 및 지역개발 분야와 환경 분야에는 신규사업을 편성한 바 있음
- 농림수산식품부 신규 총사업비 사업을 농업농촌 부문에 1,735억원, 수산어촌 부문에 100억원을 편성한 바 있음

- 지식경제부 기존 신규 총사업비 사업을 산업·중소기업·에너지 분야에 1,850억원, 교통 및 물류 분야에 2,384억원, 통신 분야에 870억원으로 나타남
- 환경부 신규 총사업비 사업을 상하수도수질 부문에 2,224억원, 폐기물 부문에 50억원, 환경보호 일반 부문에 150억원을 편성한 바 있음

3. 주요 부처 총사업비 규모 종합

- 주요 부처별 기존과 신규 총사업비 규모 총합은 102조 7,207억원으로 나타남
 - 그동안 확정된 기존 총사업비 사업 규모(2009~2020)는 98조 3,128억원
 - 2010년도 신규 총사업비 사업 규모(2010~2020)는 4조 4,079억원

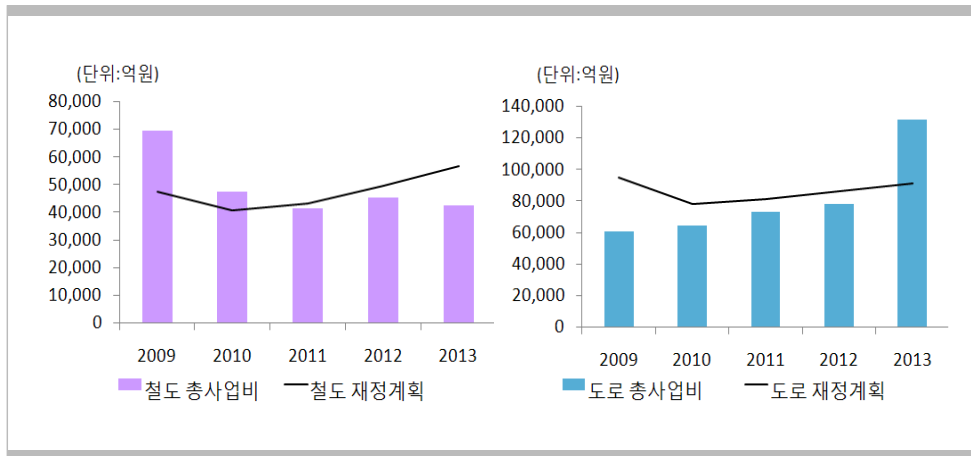


- 주요 부처별 신규 총사업비 4조 4,079억원의 상세내역은 다음과 같음
- 국토해양부
 - 교통 및 물류분야 도로부문 신규 총사업비(2010~2020): 3조 4,716억원
- 농림수산식품부
 - 농업농촌부문 농업생산기반확충 프로그램(2010~2016): 1,735억원
 - 수산어촌부문 수산 자원관리 및 조성 프로그램(2010~2016): 100억원
- 지식경제부
 - 산업, 중소기업, 에너지 분야 산업진흥고도화 부문(2010~2015): 1,850억원
 - 교통 및 물류 분야 물류 및 기타 부문(2010~2015): 2,384억원
 - 통신분야 정보통신 부문(2010~2014): 870억
- 환경부
 - 상하수도, 수질부문 상하수도 및 토양지하수 관리 프로그램(2010~2013): 2,224억원
 - 폐기물부문 폐기물 처리 및 관리(2010~2012): 50억원

IV. 중장기재정관리의 과제

1. 분야별 재정관리의 과제

- SOC분야는 중장기 재정소요 규모가 92조 3,495억원에 이르러 총사업비 사업의 대부분을 차지하므로 종합적인 재정관리가 필요함에도 불구하고 관리가 미흡한 것으로 나타남
 - 「2009~2013년도 국가재정운용계획」에서의 재정계획에 비해 총사업비는 2011년도의 경우 철도부문이 117%, 2013년도의 경우 도로부문이 144%로 재정투자계획보다 총사업비 비율이 높은 것으로 나타나 실제 사업비가 재정투자계획보다 높은 현상을 초래함



- 환경분야는 중장기 재정소요 규모가 6,734억원에 이르는 것으로 나타났으며, 자연환경 부문의 총사업비 사업 추진에 따른 재정부담은 국가재정운용계획에서의 같은 부문 투자계획의 20%에 이르지만 상하수도·수질 부문, 폐기물 부문은 10% 내외인 것으로 나타남
- 농림·수산·식품 분야는 중장기 재정소요 규모가 4조 8,338억원에 이르는 것으로 나타났으며, 수산어촌 부문의 총사업비 사업 추진에 따른 재정부담은 국가재정운용계획상 재정투자계획의 9%에 이르는 것으로 나타남
- 산업·중소기업·에너지분야는 중장기 재정소요 규모가 3,560억원에 이르는 것으로 나타났으며, 산업·중소기업·에너지분야 총사업비 사업이 재정운용에 미치는 영향은 적은 것으로 나타남

2. 부처별 재정관리의 과제

- 총사업비 사업의 대부분은 국토해양부와 농림수산식품부의 사업으로 구성되는 바, 규모면에서 볼 때 두 부처의 총사업비 사업은 다른 부처에 비해 보다 철저한 관리가 필요할 것으로 보임
- 2010년도 예산안을 기준으로 볼 때, 부처별 재정규모 대비 경직성경비가 차지하는 비중을 보면 국토해양부 60%, 농림수산식품부 8.2%, 환경부 7.8%, 지식경제부 2.3%로 국토해양부가 가장 높은 것으로 나타남

차례

총론 / 1

1. 서론	3
2. 주요 분야별 중장기재정소요분석	5
3. 주요 부처별 중장기재정소요분석	7
4. 중장기재정관리의 과제	10

제1부_주요 분야별 중장기재정소요분석 / 11

I. 주요 분야별 기존 총사업비사업 중장기재정소요 규모	13
1. 주요 분야 기존 총사업비사업	15
2. SOC 분야 기존 총사업비사업	17
3. 환경 분야 기존 총사업비사업	19
4. 농림·수산·식품 분야 기존 총사업비사업	21
5. 산업·중소기업·에너지 분야 기존 총사업비사업	23
II. 신규 총사업비사업 추진에 따른 재정부담 규모 변화	25
1. 주요 분야 신규 총사업비사업 추진에 따른 재정부담 규모	27
2. 분야별 신규 총사업비 규모 및 비중	28
III. 총사업비 사업 대비 주요 분야 재정경직도 분석	33
1. 주요 분야 재정경직도	35
2. SOC 분야 재정경직도	36
3. 환경 분야 재정경직도	38
4. 농림·수산·식품 분야 재정경직도	40
5. 산업·중소기업·에너지 분야 재정경직도	42

차 례

제2부_ 주요 부처별 중장기재정소요분석 / 45

I. 국토해양부 소관 총사업비사업	47
1. 국토해양부 소관 총사업비사업 중장기재정소요 규모	49
2. 국토해양부 재정경직도 분석	57
II. 농림수산식품부 소관 총사업비사업	59
1. 농림수산식품부 소관 총사업비 사업 중장기재정소요 규모	61
2. 농림수산식품부 재정경직도 분석	67
III. 지식경제부 소관 총사업비사업	71
1. 지식경제부 소관 총사업비사업 중장기재정소요 규모	73
2. 지식경제부 재정경직도 분석	83
IV. 환경부 소관 총사업비사업	85
1. 환경부 소관 총사업비사업 중장기재정소요 규모	87
2. 환경부 재정경직도 분석	95

부록_ 주요 부처별 중장기재정소요 규모 / 97

1. 국토해양부 소관 중장기재정소요 규모	99
2. 농림수산식품부 소관 중장기재정소요 규모	125
3. 지식경제부 소관 중장기재정소요 규모	149
4. 환경부 소관 중장기재정소요 규모	163

총론

1. 서론
2. 주요 분야 중장기재정소요분석
3. 주요 부처 중장기재정소요분석
4. 중장기재정관리의 과제



총론

1. 서론

가. 중장기재정소요분석 필요성

- 국회차원에서 예산안 심의 시 정부의 효율적 재정운용방안을 유도하기 위해 주요 분야 재정사업에 대한 중장기재정 부담을 분석하여 참고자료로 활용하는 것이 필요함
- 정부는 새 정부의 국정철학과 국정지표를 구현하기 위해 2008년도에 수립한 「2008~2012년 국가재정운용계획」에서는 경제위기극복과 서민중산층 생활안정을 위한 지출에 주력한 바 있음
 - 국가재정운용계획은 재정운용의 효율화와 건전화를 위해 2005년 이후 정부가 매년 수립하고 있음
 - 정부는 2008년 하반기 이후 글로벌 경제위기로 재정적자와 국가채무가 늘어나는 상황이라는 판단하에 재정지출의 측면에서 낭비적인 사례를 막고 재정지출의 효율을 높이는 것이 필요하다고 보았음
 - 경기 침체에 대응하기 위해 정부는 전년도 계획보다 2009년 총지출을 28조원 가량 증가시킨 바 있음
 - 늘어난 28조원 중 약 20조원 가량은 산업·중소기업·에너지 분야, 복지 분야 및 SOC 분야에 투입되었음
- 2009년 10월에 정부는 「2009~2013년 국가재정운용계획」을 통해 전년도 계획을 연동·보완하기에 이르렀는 바, 경기에 적극적으로 대응하되 재정건전성을 조기에 회복하는 것에 재정운용의 중점을 두고 있음
 - 지난해 경제위기 극복을 위해 편성하였던 한시적·일시적 재정지원 사업은 제로베이스에서 검토하고 지출효과를 극대화하는 방식으로 세출을 조정한다는 계획임
- 금번 중장기재정소요분석에서는 국회차원에서 정부가 올해 재정지출계획의 주된 과제로 삼고 있는 “지출효과 극대화를 위한 세출 조정”에 부담을 주는 요인이 무엇인지 분석하고자 함
 - 재정의 효율적 운용을 유도할 수 있는 핵심적 수단인 하나가 재량지출이라는 점을 중시하여
 - 재량지출 중 경직성 경비의 증가가 재정운용의 효율성에 미치는 영향을 SOC분야, 환경분야, 농림·수산·식품분야, 산업·중소기업·에너지분야의 중장기재정소요분석을 통해 파악하고자 함

나. 중장기재정소요분석 대상 및 범위

- 본 분석에서는 주요 부처의 재량지출 중 총사업비 사업을 중심으로 향후 재정운용의 경직성을 초래할 수 있는 경비를 주요 분석대상으로 함
- 분석방법은 “재량지출 중 경직성 경비”에 대한 관리 상황을 점검함
- 분석범위는 총사업비 사업 추진에 따른 재정경직성 규모 및 비중을 확인하는 것으로 함
 - 그동안 정부의 재량지출 중 총사업비 사업으로 추진되어 온 사업의 규모와 비중을 주요 부처 및 주요 분야별로 파악하여 동 지출이 장래에 미치게 될 재정경직성 정도를 확인함
 - 분석대상 주요 분야는 재량지출사업이 큰 분야로 한정하여 SOC분야, 농림·수산·식품분야, 산업·중소기업·에너지분야, 환경분야로 함
 - 2010년도 신규 총사업비 사업 추진에 따라 발생할 재정경직성 정도를 예측함
- 분석과제는 총사업비 사업 특성에 따른 관리실태를 검토하는 것으로 함
 - 주요 분야 및 부처별 총사업비 사업의 규모를 확인함
 - 부처별 경직성경비의 규모를 확인함

- * **총사업비 관리 대상 사업**이란 완성에 2년 이상이 소요되는 사업으로서 대통령령이 정하는 대규모사업(국가재정법 제50조)을 일컫음. 대규모사업의 범위는 총사업비가 300억원 이상인 사업과 건축사업의 경우 100억 이상인 사업을 말함(동법 시행령 제21조)
- * **제한지출**이란 지출의 근거 법령이 없거나, 있더라도 근거 법령에서 일정 한도 내 또는 한도 없이 예산의 범위 내에서 지출규모를 예산당국이 자율적으로 정하도록 한 지출을 의미함
- * **의무지출**이란 지출 근거 및 지출요건이 근거 법령에 의해 구체적으로 규정되어 지출규모 결정에 있어 예산당국의 재량이 개입될 여지가 없는 지출을 의미함
- * **경직성 경비**란 법률이나 확정된 정책방침에 따라 지출규모가 미리 정해짐으로써 감축의 여지가 없는 경비. 경직성경비는 신규사업 없이 종전의 사업을 유지하는 것만으로도 경비가 증가하는 경향이 있음. 따라서 경직성경비 비율이 높을수록 예산집행의 효율성이 떨어짐
- * **경비(經費, public expenditures)**란 넓은 의미로는 가계의 화폐지출도 포함되지만, 여기서는 제품의 제조원가를 구성하는 원가요소인 회계학적 의미의 경비와, 지방자치단체 및 정부가 그 활동을 위하여 필요로 하는 비용인 재정학적 의미의 경비를 의미함

다. 분석결과 해석에 유의사항

- 분석 결과에 대한 해석에 있어서는 다음과 같은 한계를 고려하는 것이 필요
 - 분석의 대상을 제한지출 중 경직성 경비에 속하는 총사업비 사업을 중심으로 하고 있으므로 분석 결과는 주요 부처 및 주요 분야별 사업 중 총사업비 사업이 차지하는 비중을 감안하여 해석하는 것이 바람직할 것임
 - 총사업비 사업이 아니지만 R&D사업과 같이 사업개시와 더불어 사업비가 지속적으로 투입되는 '계속사업 성격의 경직성 경비'에 속하는 사업을 분석 대상에서 제외시켰으므로 '계속사업 성격의 경직성 경비'의 비중이 높은 분야에 대해서는 분석 결과 해석에 이러한 한계를 고려하는 것이 필요
 - SOC분야의 일부 부문은 주무부처에서 총사업비 사업의 연도별 재정투자계획을 관리하고 있지 아니한 관계로 중장기재정요소 추이를 파악할 수 없으므로 해석에 이를 고려하는 것이 필요

라. 분석의 근거 규정

(1) 국회예산정책처법

- 중장기재정요소분석의 근거규정은 국회예산정책처법에서 찾을 수 있음
 - 국회예산정책처법 제3조(직무) 제4호는 국회예산정책처가 “국가의 주요 사업에 대한 평가 및 중장기재정요소분석”을 수행하도록 규정하고 있음
 - 정부는 국가재정운용계획을 통해 재정운용의 방향을 확정된 후 국가의 주요사업을 추진하고 있으므로 부처별·분야별로 주요사업의 중장기 재정이 얼마나 효율적으로 운영되고 있는지를 검토하는 것이 필요함

(2) 국가재정법

- 국가재정법 제7조(국가재정운용계획의 수립 등)와 연계됨
 - 제1항에서 “정부는 재정운용의 효율화와 건전화를 위하여 매년 당해 회계연도부터 5회계연도 이상의 기간에 대한 재정운용계획을 수립하여 회계연도 개시 90일 전까지 국회에 제출”하도록 규정하고 있음

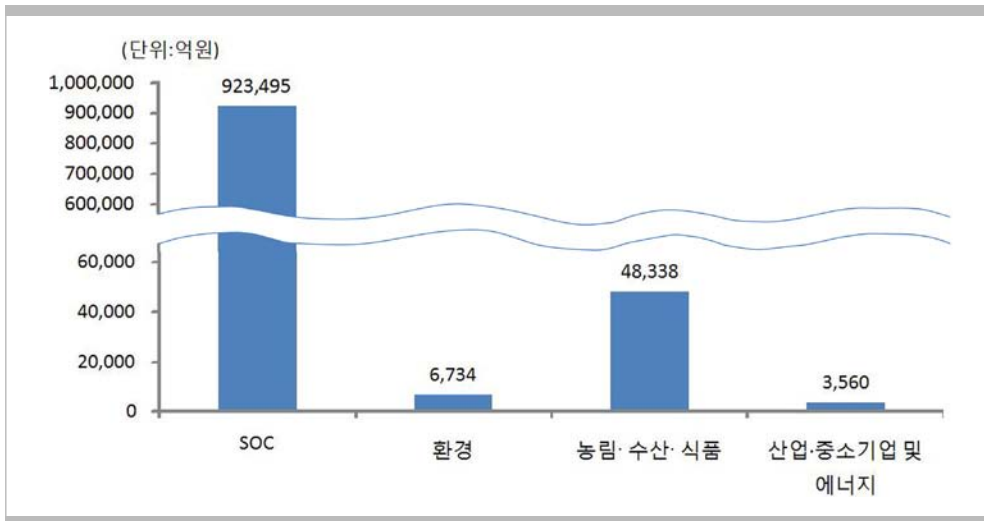
- 제2항3호에서 국가재정운용계획에는 “분야별 자원배분계획 및 투자방향을 포함”하도록 규정하고 있음
- 정부는 2010년 예산편성과정에서 관계부처간 협의과정을 거치고 거시경제 여건 등을 반영하여 「2009~2013년 국가재정운용계획」을 작성하여 국무회의의 의결을 거쳐 확정후 2010년도 예산안 및 기금운용계획안과 함께 국회에 제출함
 - 국가재정운용계획에서는 정부의 2009~2013년 분야별 자원배분의 방향 및 투자방향을 제시하고 있음

2. 주요 분야별 중장기재정소요분석

가. 분야별 기존 총사업비 규모(2009년도 기준 확정분)¹⁾

(1) 주요 분야 기존 총사업비 사업 재정소요규모(2009~2020)

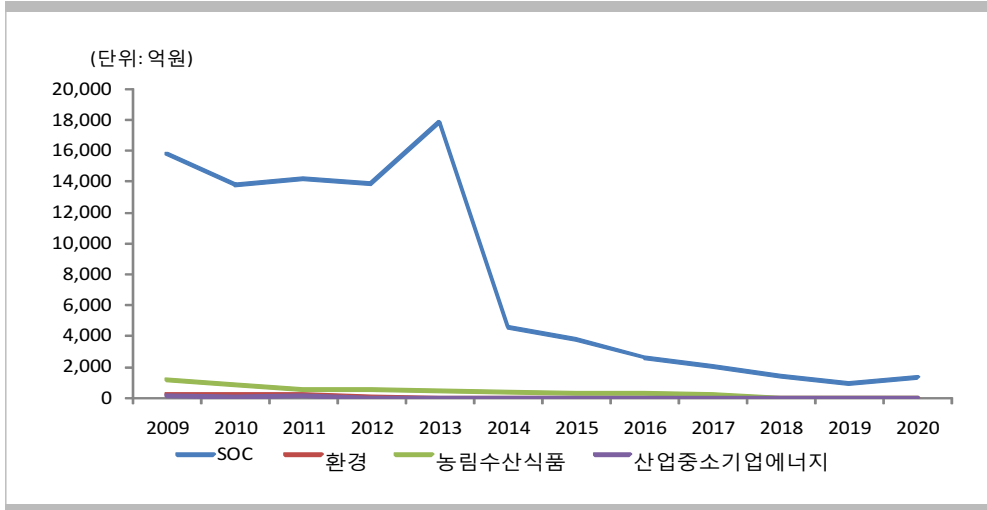
- 2009년도 예산을 포함하여 그동안 확정된 SOC분야, 환경분야, 농림·수산·식품분야 및 산업·중소기업·에너지분야 등 주요 분야의 기존 총사업비 사업 규모는 98조 2,127억원에 상당함



1. SOC분야(사업기간: 2009~2020) : 92조 3,495억원
2. 환경분야(사업기간: 2009~2014) : 6,734억원
3. 농림·수산·식품분야(사업기간: 2009~2017) : 4조 8,338억원
4. 산업·중소기업·에너지분야(사업기간: 2009~2015) : 3,560억원

1) 기존 총사업비 사업이란 2009년도 기준으로 사업비가 확정된 사업에 대해 2009년부터 사업 종료 시까지 재정소요가 예측되는 사업을 일컫고, 신규 총사업비 사업이란 정부가 2010년도 예산안에 포함된 신규 총사업비 사업을 일컫음.

- 기존 총사업비 사업의 연도별 재원 배분 현황을 보면, 주요 분야의 연도별 배분비율이 비슷한 추이를 나타냄
 - 다만 SOC분야의 기존 총사업비 사업은 자료부실로 2014년 이후에는 총사업비 규모가 하락하는 것으로 나타나고 있으므로 자료관리를 철저히 할 경우 사업 종료 시까지의 총사업비 규모를 확인할 수 있을 것임
 - SOC분야 이외의 다른 분야는 총사업비 사업의 비중이 작은 것으로 나타남



(2) 기존 총사업비 사업 분야별 규모

- SOC분야(2009~2020)는 교통 및 물류분야와 지역개발분야로 나뉘는데 교통 및 물류분야가 94%를 차지함
 - 교통 및 물류분야 기존 총사업비는 86조 8,454억원, 지역개발분야 총사업비는 5조 5,041억원
 - 교통 및 물류분야는 도로 부문 38조 7,928억원(42%), 철도 부문 41조 3,171억원(45%)으로 전체 총사업비의 대부분을 차지함
 - 지역개발분야 기존 총사업비는 5조 5,041억원은 수자원 부문 4조 8억원(72.7%), 산업단지 부문 1조 5,032억원(27.3%)으로 나타남
- 환경분야(2009~2014)는 상하수도·수질 부문, 폐기물 부문, 자연환경 부문 및 해양환경 부문으로 나뉘며 자연환경 부문의 총사업비가 전체의 44%를 차지
 - 환경분야 기존 총사업비는 6,734억원인 바, 자연환경 부문 2,880억원(44%), 폐기물 부문 1,502억원(22%), 상하수도·수질 부문 1,356억원(20%), 해양환경 부문 997억원(15%)으로 배분됨
- 농림·수산·식품분야(2009~2017)는 농업농촌 부문의 총사업비가 전체의 약 85%를 차지함
 - 농림·수산·식품분야 기존 총사업비는 4조 8,338억원인 바, 농업·농촌 부문 4조 916억원(85%), 수산·어촌 부문 7,423억원(15%)으로 배분됨
- 산업·중소기업·에너지 분야(2009~2015)는 산업진흥고도화 부문의 총사업비가 전체의 약 70%를 차지함
 - 산업·중소기업·에너지 분야 기존 총사업비는 3,560억원인 바, 산업진흥고도화 부문 2,506억원(70%), 나머지는 무역 및 투자유치 부문으로 배분됨

나. 신규 총사업비 사업²⁾

(1) 주요 분야 신규 총사업비 규모

- 주요 분야 신규 총사업비 규모는 4조 3,209억원으로 나타남
 - SOC분야(2010~2020) : 3조 7,100억원
 - 환경분야(2010~2013) : 2,424억원
 - 농림·수산·식품분야(2010~2016) : 1,835억원
 - 산업·중소기업·에너지분야(2010~2014) : 1,850억원

(2) 분야별 신규 총사업비 규모

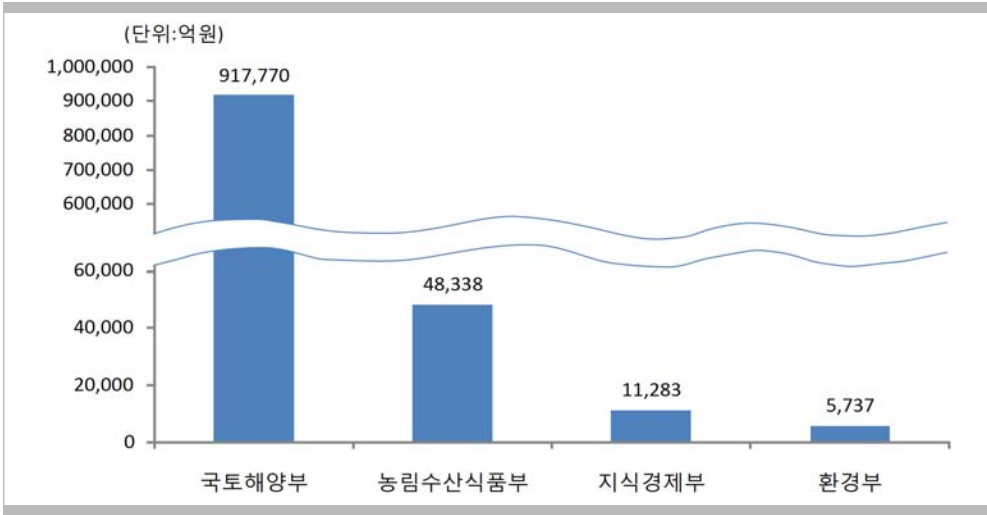
- SOC분야 신규 총사업비 사업 3조 7,100억원은 도로, 경제자유구역사업추진 관련 신규 사업의 추진에 따른 재정소요액임
- 환경분야 신규 총사업비 사업 2,424억원은 하수처리·관리 및 폐기물처리·관리사업 관련 신규 사업의 추진에 따른 재정소요액임
- 농림·수산·식품분야 신규 총사업비 사업 1,835억원은 농업시설개선 및 수자원관리사업 관련 신규 사업의 추진에 따른 재정소요액임
- 산업·중소기업·에너지분야 신규 총사업비 사업 1,850억원은 산업진흥고도화 부문의 섬유패션 생활용품산업연구개발지원 및 자동차부품산업경쟁력향상사업 추진에 따른 재정소요액임

3. 주요 부처별 중장기재정소요분석

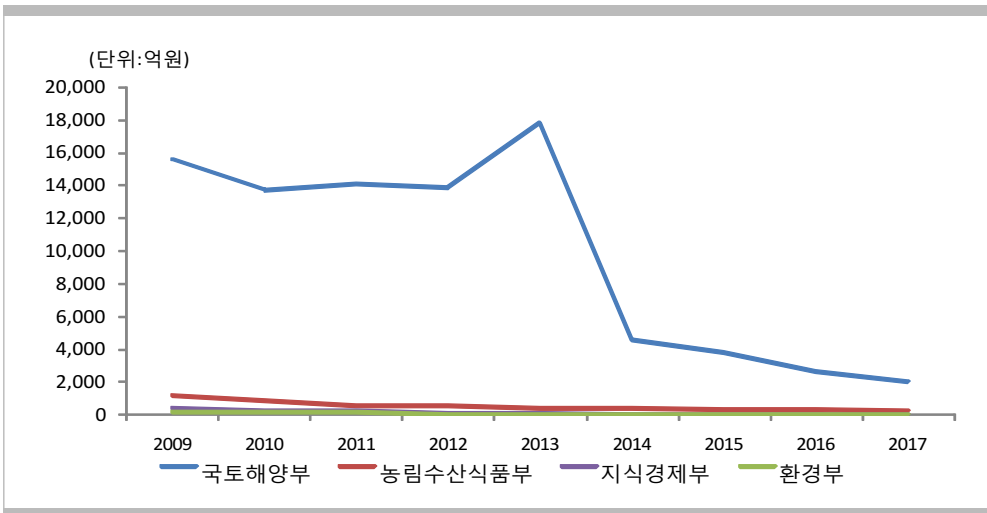
가. 기존 총사업비 규모

- 2009년도에 기 확정된 총사업비 규모로 볼 때, 주요 부처 중 국토해양부의 총사업비 사업에 소요되는 비용은 주요 4개 부처 총사업비 사업 비용 총액인 98조 3,128억원의 93%를 차지하고 있는 것으로 확인됨
 - 기존 총사업비 사업의 2009년부터 사업종료 시까지 지출될 예정인 재정소요액은 국토해양부가 91조 7,770억원, 농림수산식품부가 4조 8,338억원, 지식경제부가 1조 1,283억원, 환경부가 5,737억원으로 나타남
- 2009년도에 기 확정된 총사업비의 연도별 배분 현황을 보면, 주요 부처의 연도별 배분비율이 비슷한 추이를 나타냄
 - 다만 국토해양부의 총사업비 사업은 자료부실로 2014년 이후에는 총사업비 규모가 하락하는 것으로 나타나고 있음
 - 총사업비 사업의 대부분은 국토해양부와 농림수산식품부의 사업으로 구성되는 바, 규모면에서 볼 때 두 부처의 총사업비 사업은 다른 부처에 비해 보다 철저한 관리가 필요할 것으로 보임

2) 신규 총사업비 사업이란 2010년도 예산안으로 국회에 제출된 총사업비 사업을 일컫음



* 국토해양부의 총사업비 사업의 경우, 사업의 90% 이상을 차지하는 도로사업에 대한 총사업비가 2014년 이후부터는 관리되고 있지 아니한 관계로 2014년 이후의 사업규모를 파악하지 못한 상태임.



나. 부처별 기존 총사업비 규모

- 2009년도에 기 확정된 총사업비 사업과 관련한 재정은 주요 부처별로 국토해양부, 농림수산물부, 지식경제부 및 환경부와 관련함
 - 국토해양부는 교통 및 물류 분야, 국토 및 지역개발 분야 및 환경 분야를 중심으로 총사업비 사업을 추진 중임
 - 농림수산물부는 농림수산물분야의 농업농촌 부문, 수산어촌 부문을 중심으로 총사업비 사업을 추진 중임
 - 지식경제부는 산업·중소기업·에너지 분야, 교통 및 물류 분야 그리고 과학기술분야를 중심으로 총사업비 사업을 추진 중임
 - 환경부는 상하수도수질 부문 및 폐기물 부문을 중심으로 총사업비 사업을 추진 중임
- 국토해양부의 경우 기존 총사업비 사업에 소요되는 비용 대부분이 교통 및 물류분야로 전체 비용의 94%인 것으로 확인됨
 - 국토해양부 기존 총사업비 사업의 2009년부터 사업종료 시까지 예측되는 재정소요액은 교통 및 물류 분야에 86조 1,732억원, 국토 및 지역개발 분야에 5조 5,041억원, 환경 분야에 997억원으로 나타남
- 농림수산물부의 경우 기존 총사업비 사업에 소요되는 비용 대부분이 농업농촌분야로 전체 비용의 85%인 것으로 확인됨
 - 농림수산물부 기존 총사업비 사업의 2009년부터 사업종료 시까지 예측되는 재정소요액은 농업농촌 부문에 4조 916억원, 수산어촌 부문에 7,423억원으로 나타남
- 지식경제부의 경우 총사업비 사업에 소요되는 비용 대부분이 교통 및 물류 분야로 전체 비용의 56%인 것으로 확인됨
 - 지식경제부 기존 총사업비 사업의 2009년부터 사업종료 시까지 예측되는 재정소요액은 산업·중소기업·에너지 분야에 3,560억원, 교통 및 물류 분야에 6,722억원, 과학기술 분야에 514억원으로 나타남
- 환경부의 경우 총사업비 사업에 소요되는 비용 대부분이 자연 부문으로 전체 비용의 50%인 것으로 확인됨
 - 환경부 기존 총사업비 사업의 2009년부터 사업종료 시까지 예측되는 재정소요액은 상하수도수질 부문에 1,356억원, 폐기물 부문에 1,502억원으로 나타남

다. 부처별 신규 총사업비 사업 추가에 따른 총사업비 규모

- 2010년도 신규 총사업비 사업 추진에 따라 예측되는 신규총사업비는 국토해양부는 3조 4,716억원, 농림수산물부는 1,835억원, 지식경제부는 5,104억원, 환경부는 2,424억원을 총사업비 사업으로 편성한 바 있음
 - 국토해양부 신규 총사업비 사업을 교통 및 물류분야에 3조 4,716억원을 편성하고 있고, 국토 및 지역개발 분야와 환경 분야에는 신규사업을 편성한 바 있음
 - 농림수산물부 신규 총사업비 사업을 농업농촌 부문에 1,735억원, 수산어촌 부문에 100억원을 편성한 바 있음
 - 지식경제부 기존 신규 총사업비 사업을 산업·중소기업·에너지 분야에 1,850억원, 교통 및 물류 분야에 2,384억원, 통신 분야에 870억원으로 편성한 바 있음
 - 환경부 신규 총사업비 사업을 상하수도수질 부문에 2,224억원, 폐기물 부문에 50억원, 환경보호 일반 부문에 150억원을 편성한 바 있음

4. 중장기재정관리의 과제

가. 분야별 재정관리의 과제

- SOC분야는 중장기 재정소요 규모가 92조 3,495억원에 이르러 총사업비 사업의 대부분을 차지하므로 종합적인 재정관리가 필요함에도 불구하고 관리가 미흡한 것으로 나타남
- 환경분야는 중장기 재정소요 규모가 6,734억원에 이르는 것으로 나타났으며, 자연환경 부문의 총사업비 사업 추진에 따른 재정부담은 국가재정운용계획에서의 같은 부문 투자계획의 20%에 이르지만 상하수도·수질 부문, 폐기물 부문은 10% 내외인 것으로 나타남
- 농림·수산·식품분야는 중장기 재정소요 규모가 4조 8,338억원에 이르는 것으로 나타났으며, 수산·어촌 부문의 총사업비 사업 추진에 따른 재정부담은 국가재정운용계획상 재정투자계획의 9%에 이르는 것으로 나타남
- 산업·중소기업·에너지분야는 중장기 재정소요 규모가 3,560억원에 이르는 것으로 나타났으며, 산업·중소기업·에너지분야 총사업비 사업이 재정운용에 미치는 영향은 적은 것으로 나타남
- 총사업비사업은 사업추진 과정에서 공기가 연장되고 사업비가 증액되는 등 연도별로 재정투자규모의 변화를 초래하고 있는 바, 이와 관련해서는 「총사업비관리 평가」(2009. 12) 보고서를 통해 구체적으로 분석평가함

나. 부처별 재정관리의 과제

- 총사업비 사업의 대부분은 국토해양부와 농림수산식품부의 사업으로 구성되는 바, 규모면에서 볼 때 두 부처의 총사업비 사업은 다른 부처에 비해 보다 철저한 관리가 필요할 것으로 보임
- 2010년도 예산안을 기준으로 볼 때, 부처별 재정규모 대비 경직성경비가 차지하는 비중을 보면 국토해양부 60%, 농림수산식품부 8.2%, 환경부 7.8%, 지식경제부 2.3%로 국토해양부가 가장 높은 것으로 나타남
- 2010년도 예산안을 기준으로 볼 때, 부처별 재정규모 대비 행정지원경비가 차지하는 비중을 보면 국토해양부 1.7%, 농림수산식품부 2.3%, 지식경제부 0.6%, 환경부 4%로 환경부가 가장 높음

* 총사업비 사업 관련 중장기 재정관리의 과제는 「총사업비관리 평가」(국회예산정책처, 2009. 12)를 참조할 것

제1부 주요 분야별 중장기재정소요분석

- I. 주요 분야별 기존 총사업비사업 중장기재정소요 규모
- II. 신규 총사업비사업 추진에 따른 재정부담 규모 변화
- III. 총사업비사업 대비 주요 분야 재정경직도분석



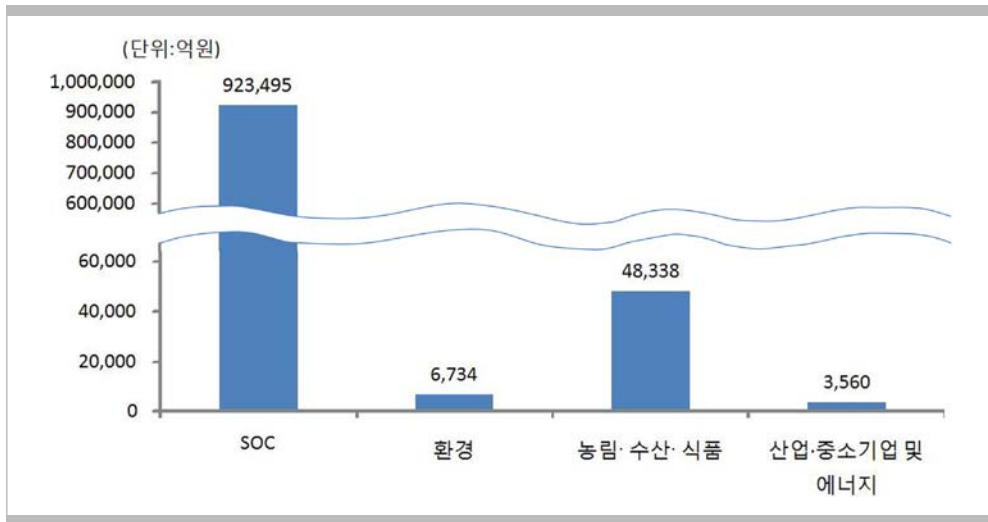
I. 주요 분야별 기존 총사업비사업 중장기재정소요 규모

1. 주요 분야 재정경직도
2. SOC 분야 재정경직도
3. 환경 분야 재정경직도
4. 농림·수산·식품 분야 재정경직도
5. 산업·중소기업·에너지 분야 재정경직도

1. 주요 분야 기존 총사업비 사업 : 98조 2,127억원

□ 2009년도 예산을 포함하여 그동안 확정된 주요 분야인 SOC분야, 환경분야, 농림·수산·식품분야 및 산업·중소기업·에너지분야의 기존 총사업비 사업 규모는 98조 2,127억원에 상당함

1. SOC분야(사업기간: 2009~2020) : 92조 3,495억원
2. 환경분야(사업기간: 2009~2013) : 6,734억원
3. 농림·수산·식품분야(사업기간: 2009~2017) : 4조 8,338억원
4. 산업·중소기업·에너지 분야(사업기간: 2009~2015) : 3,560억원

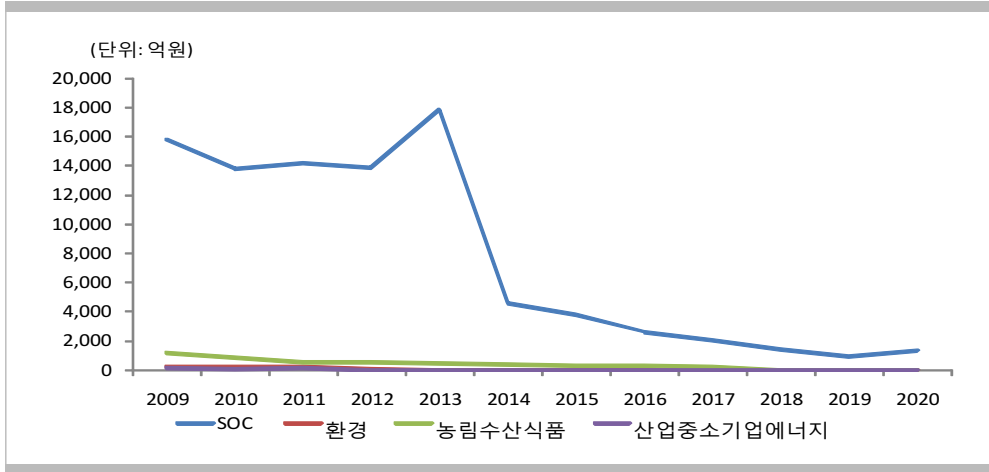


분야		특징
• SOC 분야	• 교통 및 물류	- 기존 총사업비(2009~2020) 86조 8,454억원 - 신규 총사업비(2010~2020) 3조 7,100억원 - 합계 90조 5,554억원
	• 국토 및 지역개발	- 기존 총사업비(2009~2014) 5조 5,041억원 - 신규 사업 없음 - 합계 5조 5,041억원
• 환경 분야		- 기존 총사업비(2009~2014) 6,734억원 - 신규 총사업비(2010~2013) 2,424억원 - 합계 9,158억원
• 농림·수산·식품 분야		- 기존 총사업비(2009~2017) 4조 8,338억원 - 신규 총사업비(2010~2016) 1,835억원 - 합계 5조 173억원
• 산업·중소기업·에너지 분야		- 기존 총사업비(2009~2015) 3,560억원 - 신규 총사업비(2010~2014) 1,850억원 - 합계 5,410억원

- 기존 총사업비 사업의 규모(2009~2020)는 98조원을 약간 웃도는 수준임
- 이 때 SOC분야가 가장 큰 규모로 92조 3,859억원인데 신규사업이 추가되는 경우 신규 총사업비를 추가하면 96조 870억원에 이르게 됨
- 농림·수산·식품분야 총사업비 규모가 그 다음으로 큰 규모를 보이는데 4조 8,338억원임

국가 주요사업의 분야별 중장기재정소요분석 - 총사업비 사업을 중심으로 -

- 기존 총사업비 사업의 연도별 배분 현황을 보면, 주요 분야의 연도별 배분비율이 비슷한 추이를 나타냄
 - 다만 SOC분야의 기존 총사업비 사업은 자료부실로 2014년 이후에는 총사업비 규모가 하락하는 것으로 나타나고 있는 것으로, 자료관리를 철저히 할 경우 사업 종료시까지의 총사업비 규모를 확인할 수 있을 것임
 - SOC분야 이외의 다른 분야는 총사업비 사업의 비중이 작은 것으로 나타남

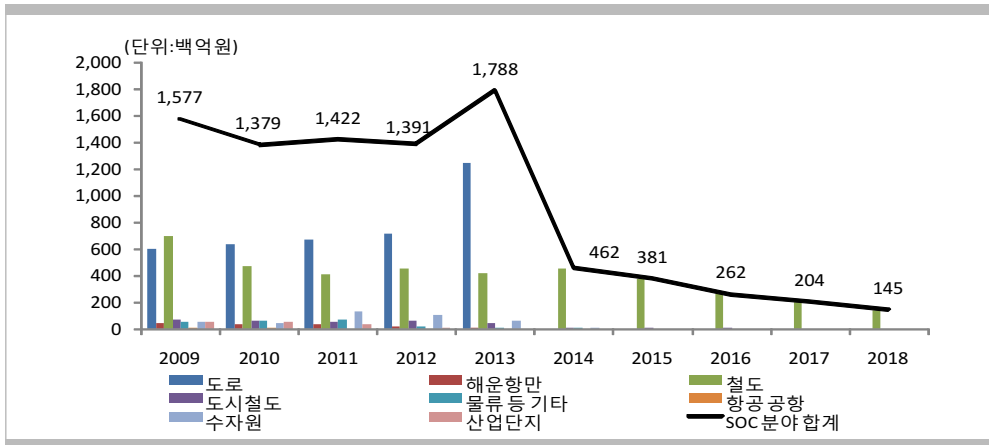


항 목	특 징
분야별 총사업비 사업 비율	<ul style="list-style-type: none"> - 총사업비 사업의 대부분은 교통 및 물류분야 - SOC분야 94% (교통 및 물류 분야 평균 88.4%, 국토 및 지역개발 분야 평균 5.6%) - 환경 분야 평균 0.7% - 농림·수산·식품분야 평균 4.9% - 산업·중소기업·에너지분야 평균 0.4%
부문별 총사업비 사업 비율	<ul style="list-style-type: none"> • 교통 및 물류분야 <ul style="list-style-type: none"> - 도로 42%, 해운항만 2%, 철도 45%, 도시철도 3%, 항공·공항 0.01%, 물류 및 기타 3% • 국토 및 지역개발 분야 <ul style="list-style-type: none"> - 수자원 4%, 산업단지 2% • 산업·중소기업 에너지 분야 <ul style="list-style-type: none"> - 산업진흥고도화 72%, 무역 및 투자유치 28% • 환경 분야 <ul style="list-style-type: none"> - 상하수도·수질 20%, 폐기물 22%, 자연 44%, 해양 환경 15% • 농림·수산·식품 분야 <ul style="list-style-type: none"> - 농업농촌 85%, 수산어촌 15%

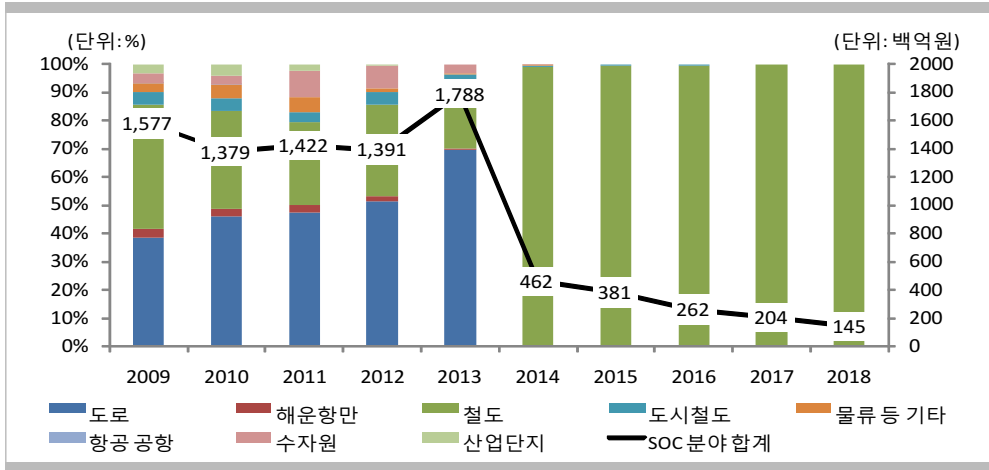
- 총사업비 사업은 확정사업으로 재정경직성을 야기하므로 철저한 관리를 요함
- 교통 및 물류분야의 총사업비 사업에 대한 체계적인 관리가 필요

2. SOC 분야 기존 총사업비 사업 : 92조 3,495억원 (국토부 916,773, 지경부 6,722억원)

- SOC분야(사업기간: 2009~2020)는 교통 및 물류분야와 지역개발분야로 나뉘는데 교통 및 물류분야가 94%를 차지함
 - 교통 및 물류분야 기존 총사업비는 86조 8,454억원, 지역개발분야 기존 총사업비는 5조 5,041억원
 - 교통 및 물류분야는 도로 부문 38조 7,928억원(45%), 철도 부문 41조 3,171억원(48%)으로 전체 총사업비의 대부분을 차지함
 - 지역개발분야는 수자원 부문 4조 8억원(72.7%), 산업단지 부문 1조 5,032억원(27.3%)의 비율로 나타남



분야	소분야	부문	특징
SOC 분야	• 교통 및 물류	• 도로	- 기존 총사업비(2009~2013) 38조 7,928억원 - 신규 총사업비(2010~2020) 3조 4,716억원 - 합계 42조 2,644억원
		• 해운항만	- 기존 총사업비(2009~2013) 1조 4,866억원 - 신규 총사업비 없음 - 합계 1조 4,866억원
		• 철도	- 기존 총사업비(2009~2020) 41조 3,171억원 - 신규 총사업비 없음 - 합계 41조 3,171억원
		• 도시철도	- 기존 총사업비(2009~2016) 2조 9,989억 - 신규 총사업비 없음 - 합계 2조 9,989억원
		• 항공공항	- 기존 총사업비(2009~2020) 60억원 - 신규총사업비 없음 - 합계 60억원
		• 물류 및 기타	- 기존 총사업비(2009~2016) 2조 2,442억원 - 신규 총사업비(2010~2015) 2,384억원 - 합계 2조 4,823억원
	• 지역 개발	• 수자원	- 기존 총사업비(2009~2014) 4조 8억원 - 신규 총사업비 없음 - 합계 4조 8억원
		• 산업단지	- 기존 총사업비(2009~2012) 1조 5,032억원 - 신규 총사업비 없음 - 1조 5,032억원

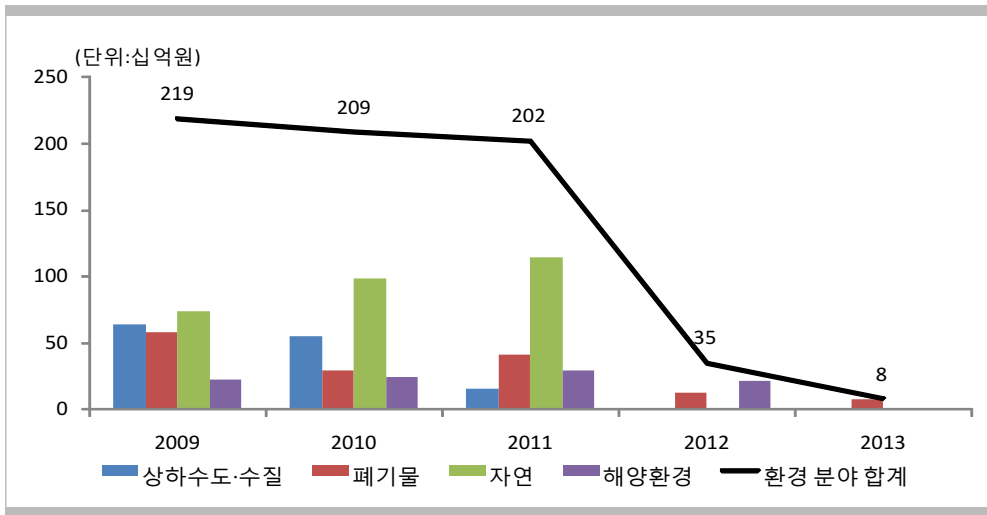


항 목		특 징
부문별 총사업비 사업 비율	교통 및 물류	- 총사업비 사업의 대부분은 도로, 철도 부문 - 도로 부문 평균 42% - 해운항만 부문 평균 2% - 철도 부문 평균 45% - 도시철도 부문 평균 3% - 항공공항 부문 평균 0.01% - 물류 및 기타 부문 평균 3%
	국토 및 지역개발	- 수자원 부문 평균 4% - 산업단지 부문 평균 2%
부문별 프로그램 내역	교통 및 물류	• 도로 - 고속도로건설, 민자도로건설및관리, 국도건설, 국도건설(제주), 지자체도로건설지원, 지자체도로건설지원(제주), 도로관리 • 해운항만 - 해양인력 양성 및 관리, 신항만 개발, 주요항 및 일반항 건설, 행정형 기관 운영(울산지방해양항만청), • 철도 - 고속철도건설, 일반철도건설, 광역철도건설 • 도시철도 - 도시철도건설 • 항공 공항 - 일반공항건설및관리 • 물류 등 기타 - 2012여수세계박람회 개최, 물류정책, 자동차및교통정책, 광역교통정책
	국토 및 지역개발	• 수자원 - 댐건설및댐치수능력증대, 용수공급및개발, 하천관리및홍수예보 • 산업단지 - 산업단지개발및지원

- SOC분야는 도로 및 철도 부문의 총사업비 사업이 차지하는 비율이 87%이므로
 - 도로, 철도 부문의 총사업비 사업에 대한 체계적인 관리가 필요

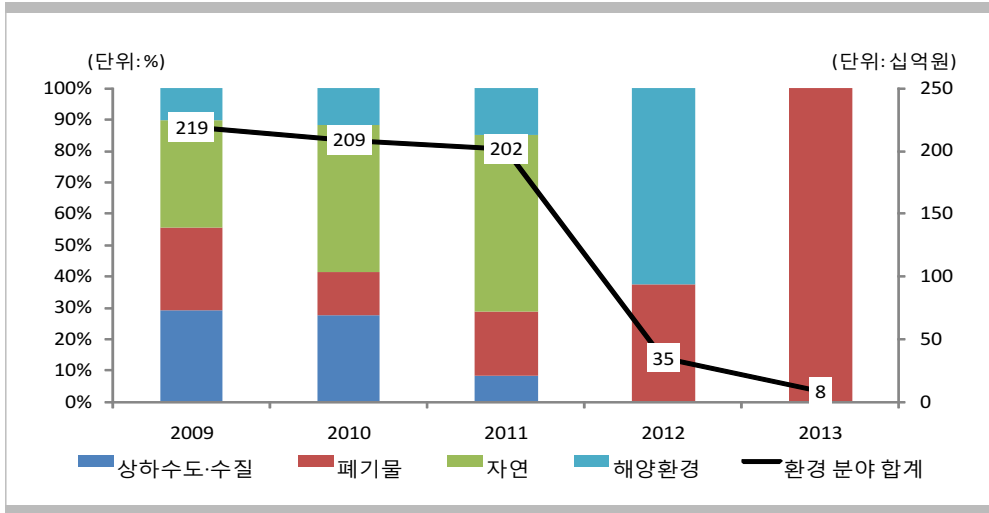
3. 환경 분야 기존 총사업비 사업: 6,734억원(환경부 5,737 + 국토부 997)³⁾

- 환경분야(2009~2014)는 상하수도·수질 부문, 폐기물 부문, 자연환경 부문 및 해양환경 부문으로 나뉘며 자연환경 부문의 기존 총사업비가 전체의 44%를 차지
- 자연환경 부문 2,880억원(44%), 폐기물 부문 1,502억원(22%), 상하수도·수질 부문 1,356억원(20%), 해양환경 부문 997억원(15%)으로 배분됨
 - 환경분야는 주요 분야 총사업비에 비해 비중이 낮은 편(0.4%)이고, 각 자연환경, 상하수도·수질, 폐기물 부문 등에 골고루 분포하고 있는 것으로 나타남



분야	부 문 (총사업비)	특 성
환경분야		<ul style="list-style-type: none"> - 기존 총사업비((2009~2014) 6,734억원 - 신규 총사업비(2010~2013) 2,424억원 - 합계 9,161억원
	• 상하수도·수질	<ul style="list-style-type: none"> - 기존 총사업비(2009~2011) 1,356억원 - 신규 총사업비(2010~2013) 2,224억원 - 합계 3,580억원
	• 폐기물	<ul style="list-style-type: none"> - 기존 총사업비(2009~2014) 1,502억원 - 신규 총사업비(2010~2012) 50억원 - 합계 1,552억원
	• 자연환경	<ul style="list-style-type: none"> - 기존 총사업비(2009~2013) 2,880억원 - 신규 총사업비 없음
	• 해양환경	<ul style="list-style-type: none"> - 기존 총사업비(2009~2012) 약 997억원 - 신규 총사업비 없음

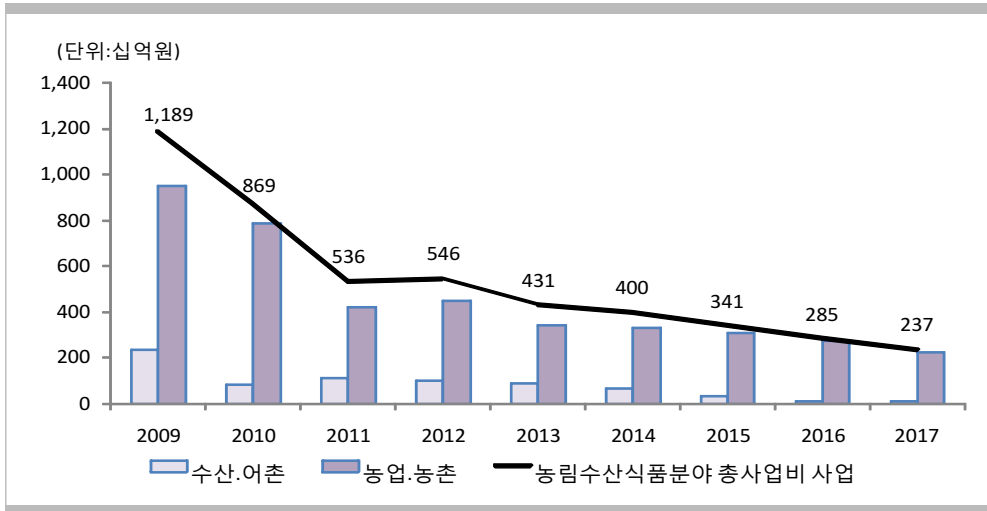
3) 참조: 2009년~사업종료까지 합산액.



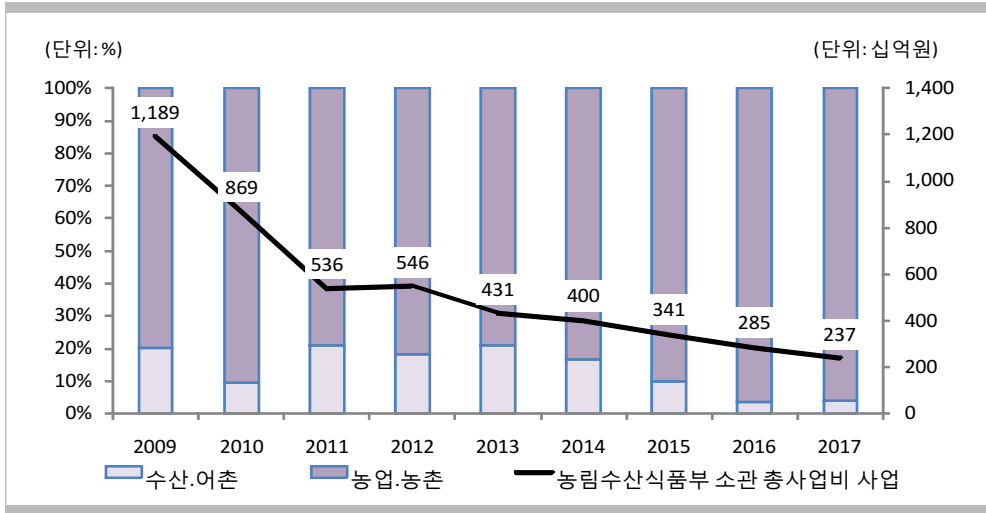
항 목	특 성
부문별 총사업비 사업 비율	<ul style="list-style-type: none"> - 자연 부문 비중이 대부분을 차지 - 상하수도·수질 부문 평균 20% - 폐기물 부문 평균 22% - 자연 부문 평균 43% - 해양환경 부문 평균 15%
부문별 프로그램 내역	<ul style="list-style-type: none"> • 상하수도·수질 부문 <ul style="list-style-type: none"> - 상하수 및 토양지하수 관리, 수질보전 및 관리 • 폐기물 부문 <ul style="list-style-type: none"> - 폐기물처리 및 관리 • 자연 부문 <ul style="list-style-type: none"> - 자연환경, 생물자원 보전 • 해양환경 부문 <ul style="list-style-type: none"> - 해양환경보전
	<ul style="list-style-type: none"> - 자연 부문 총사업비에 대한 체계적인 관리가 필요

4. 농림·수산·식품 분야 기존 총사업비 사업 : 4조 8,338억원

- 농림·수산·식품분야(2009~2015)는 농업농촌 부문의 기존 총사업비가 전체의 약 85%를 차지함
 - 농업·농촌 부문 4조 916억원(85%), 수산·어촌 부문 7,423억원(15%)으로 배분됨



	부 문(총사업비)	특 성
농림 수산 식품분야		- 기존 총사업비(2009~2017) 4조 8,338억원 - 신규 총사업비(2010~2016) 1,835억원 - 합계 5조 173억원
	• 농업농촌	- 기존 총사업비(2009~2017) 4조 916억원 - 신규 총사업비(2010~2016) 1,735억원 - 합계 4조 2,651억원
	• 수산어촌	- 기존 총사업비(2009~2017) 7,423억원 - 신규 총사업비(2010~2013) 100억원 - 합계 7,523억원

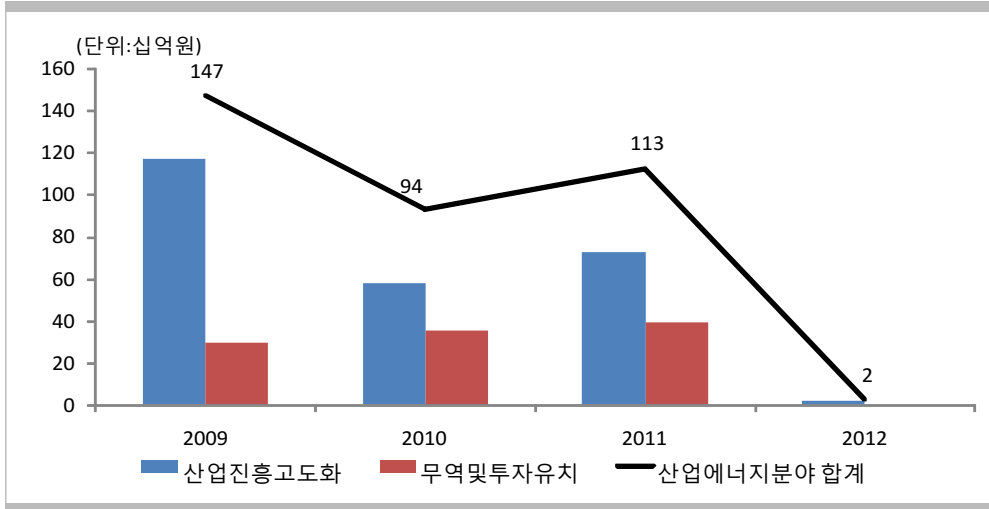


항 목	특 성
부문별 총사업비 사업 비율	<p>- 총사업비 사업의 대부분은 농업농촌 부문</p> <p>- 농업농촌 부문 평균 85%</p> <p>- 수산어촌 부문 평균 15%</p>
부문별 프로그램 내역	<ul style="list-style-type: none"> • 수산·어촌 부문 <ul style="list-style-type: none"> - 어촌·어항 개발, 수산물 유통 및 안전관리 • 농업농촌 부문 <ul style="list-style-type: none"> - 농업생산기반확충, 친환경농업육성, 농수산행정지원, 농산물가격안정 및 유통효율화, 종자관리, 채무상환비율(%)

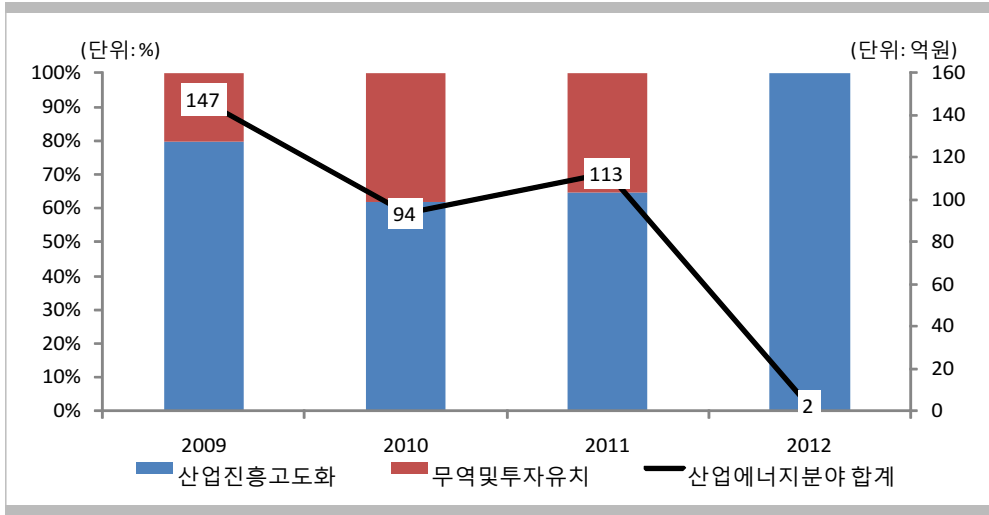
- 총사업비의 대부분을 차지하는 농업농촌부문 총사업비에 대해서는 체계적인 관리를 통해 총사업비 사업 추진에 따른 재정경직성 문제를 확인하는 방식의 재정관리가 필요

5. 산업·중소기업·에너지 분야 기존 총사업비 사업 : 3,560억원

- 산업·중소기업 및 에너지분야(2009~2015)는 산업진흥고도화 부문이 2,506억원으로 전체의 약 70%를 차지함
 - 산업진흥고도화 부문 70%, 나머지는 무역 및 투자유치 부문으로 배분됨



분 야	부 문(총사업비)	특 성
산업· 중소기업 및 에너지		- 기존 총사업비(2009~2012) 3,560억원 - 신규 총사업비(2010~2014) 1,850억원 - 합계 5,410억원
	• 산업진흥고도화	- 기존 총사업비(2009~2012) 2,506억원 - 신규 총사업비(2010~2014) 1,850억원 - 합계 4,356억원
	• 무역 및 투자유치	- 기존 총사업비(2009~2012) 1,054억원 - 신규 총사업비 없음 - 합계 1,054억원



항 목	특 성
부문별 총사업비 사업 비율	<p>- 산업진흥고도화 부문 비중이 대부분을 차지</p> <hr/> <p>- 산업진흥고도화 부문 2009년도 약 80%에서 2011년 65%까지 감소하나 사업 종료 예정인 2012년에는 100%를 차지함</p> <p>- 무역 및 투자유치 부문 2009년도에는 약 20%에 이르다가 사업 종료예정인 2011년에는 약 35%에 이름</p>
부문별 프로그램 내역	<ul style="list-style-type: none"> • 산업진흥고도화 부문 <ul style="list-style-type: none"> - 지역경제활성화, 주력산업진흥 • 무역 및 투자유치 <ul style="list-style-type: none"> - 무역진흥

■ - 산업진흥고도화 부문의 총사업비가 대부분을 차지하고 있으므로 이에 대한 체계적인 관리가 필요

Ⅱ. 신규 총사업비사업 추진에 따른 재정부담 규모 변화

1. 국토해양부 소관 총사업비사업 중장기재정소요 규모
2. 국토해양부 재정경직도분석

1. 주요 분야 신규 총사업비 사업 추진에 따른 재정부담 규모

가. 주요 분야 기존 총사업비(2010년도 지출규모) : 15조 1,396억원

분 야	기존 총사업비	특 징
SOC	13조 7,870억원	- SOC 분야(약 90%)의 총사업비가 대부분을 차지하고 있음
환경	2,089억원	
농림·수산·식품	8,691억원	
산업·중소기업·에너지	935억원	

나. 신규사업 규모 : 1,947억원

분 야	2010년도 총사업비	특 징
SOC	1,020억원	- SOC와 환경 분야의 신규사업이 약 89%로 대부분을 차지
환경	712억원	
농림·수산·식품	15억원	
산업·중소기업·에너지	200억원	

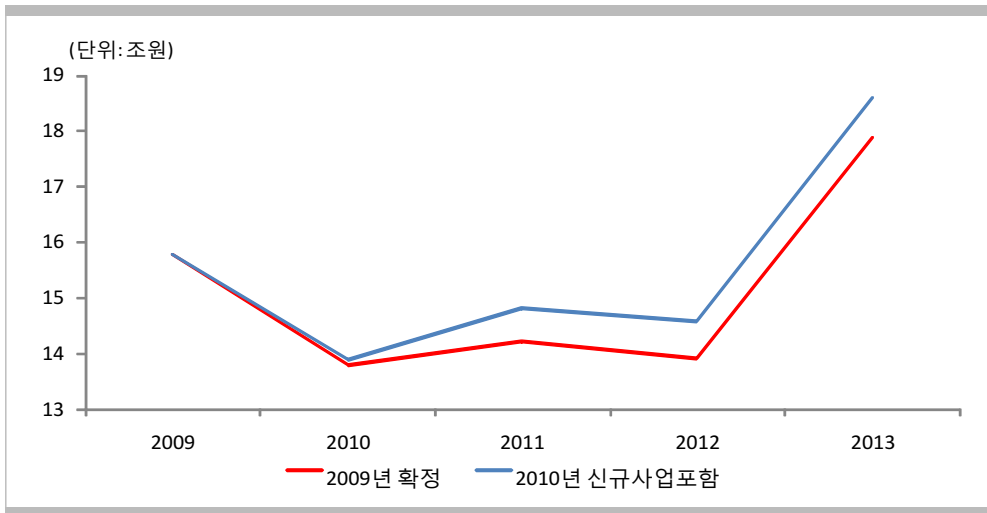
다. 주요 분야 기존 총사업비 사업 대비 2010년도 신규사업 비중

분 야	2010년도 신규 총사업비 비중	특 징
SOC	0.7 %	- 총사업비 사업의 증감에 따른 재정부담 변화 예측 필요
환경	34.1 %	
농림·수산·식품	0.17 %	
산업·중소기업·에너지	21.4 %	

2. 분야별 신규 총사업비 규모 및 비중

가. SOC 분야 신규 총사업비 사업

- SOC 분야 신규 총사업비 사업의 2010년도 예산안은 1,020억원이며 기존 총사업비 사업에 대한 2010년도 신규 총사업비 사업 비중은 기존 총사업비 13조 7,870억원의 0.7%

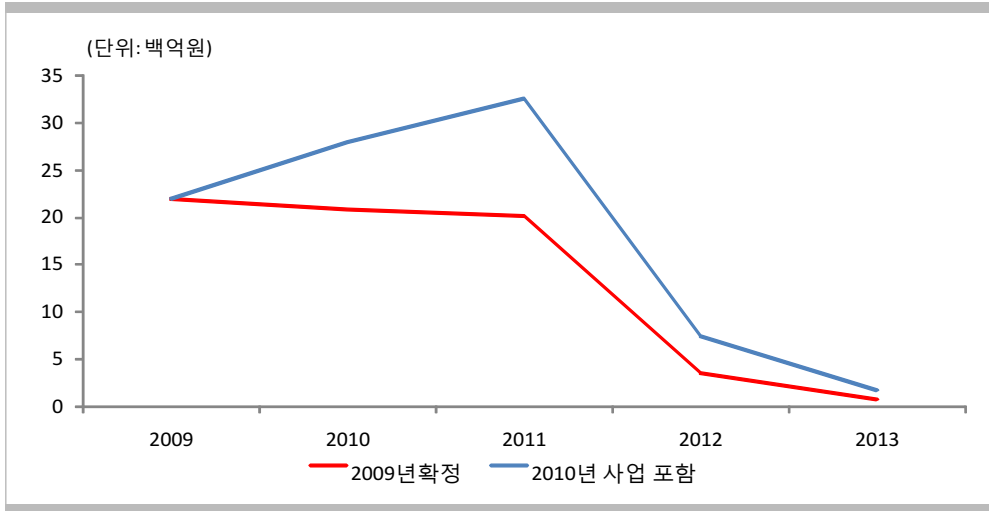


부 문	프로그램	단위사업	특 성
교통 및 물류	도로	고속도로건설 1조 2,307억원 국도건설 6,117억원 지자체 도로 건설지원 6,584억원 도로관리 1조 353억원	세부사업 2개 세부사업 5개 세부사업 10개 세부사업 2개
	물류 등 기타	경제자유구역사업추진 549억	세부사업 13개

- 국가재정운용계획을 통해 정부는 SOC 조기완공을 위한 재정투자 효율화를 추구하며, 신규사업을 억제하고 완공위주의 투자를 할 계획임
- 신규 총사업비 사업 추진에 따른 SOC 분야의 총사업비 증가 비율이 크지 않지만 SOC 분야의 총사업비 사업 내역에 대한 관리가 체계적이지 못한 상황을 감안할 때, 신규 사업에 대한 예산심의에 있어서 1,020억원의 재정 투자를 늘림에 따른 재정부담이 국가재정운용계획에서 지향하는 완공위주의 투자에 미치는 영향을 충분히 검토하는 것이 필요함

나. 환경 분야 신규 총사업비 사업 : 712억원

- 환경 분야 신규 총사업비 사업의 2010년도 예산안은 712억원으로 기존 총사업비 사업에 대한 2010년도 신규 총사업비 사업 비중은 기존 총사업비 2,089억원의 34%임

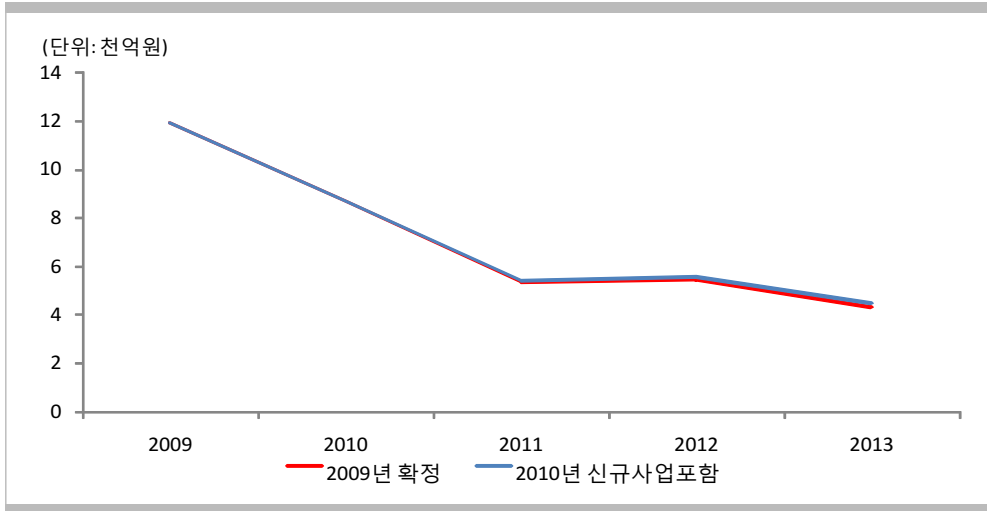


부 문	프로그램	단위사업	특 성
상하수도·수질	상하수 및 토양지하수 관리	하수처리시설 1,831억원 하수관거정비 338억원	세부사업 6개 세부사업 4개
폐기물	폐기물처리 및 관리	폐기물 처리 및 관리 50억	세부사업 1개
환경보호일반	환경행정지원	청사확보 및 시설개선 150억	세부사업 1개

- 환경 분야 신규 총사업비 사업은 하수처리 관련 신규사업이 대부분의 사업을 이룸
- 신규 총사업비 사업 추진에 따른 환경 분야의 총사업비 증가 비율이 큰 것으로 나타나고 있으므로, 신규 사업으로 686억원의 재정 투자를 늘림에 따른 재정부담의 정도를 예산심의에서 검토하는 것이 필요

다. 농림·수산·식품 분야 신규 총사업비 사업 : 15억원

- 농림·수산·식품 분야 신규 총사업비 사업의 2010년도 예산안은 15억원이며, 기존 총사업비 사업에 대한 2010년도 신규 총사업비 사업 비중은 기존 총사업비 8,691억원의 0.17%임



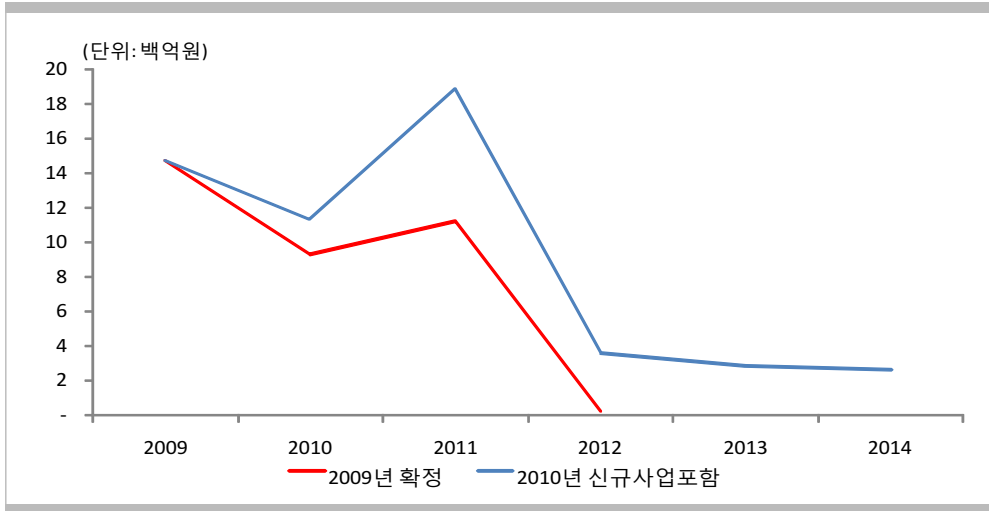
부 문	프로그램	단위사업	특 성
농업·농촌	농업생산 기반확충	농업시설개선 1,735억원	세부사업 1개
수산·어촌	수자원 관리 및 조성	수산자원관리 100억원 ⁴⁾	세부사업 1개

- 신규 총사업비 사업 추진에 따른 농림·수산·식품 분야 총사업비 증가 비율은 크지 아니하며, 신규 사업 추진이 재정에 미치는 부담은 크지 아니한 것으로 나타남

4) 수산자원관리 신규사업의 총사업비는 200억이나 국비 50%로 추진되는 사업임.

라. 산업·중소기업·에너지 분야 신규 총사업비 사업 : 200억원

- 산업·중소기업·에너지 분야 신규 총사업비 사업의 2010년도 예산안은 200억원이며, 기존 총사업비 사업에 대한 2010년도 신규 총사업비 사업 비중은 기존 총사업비 935억원의 21.4%임



부 문	프로그램	단위사업	특 성
산업진흥 고도화	주력산업진흥	섬유패션생활용품 산업연구개발지원 882억원 자동차부품산업 경쟁력 향상 968억원	세부사업 1개 세부사업 1개

- 신규 총사업비 사업 추진에 따른 산업·중소기업·에너지 분야 총사업비 증가 비율이 15% 정도로 나타나고 있으므로, 신규 총사업비 사업 추진이 재정에 미치는 부담에 대해 검토하는 것이 필요함

Ⅲ. 총사업비사업 대비 주요 분야 재정경직도분석

1. 주요 분야 재정경직도
2. SOC 분야 재정경직도
3. 환경 분야 재정경직도
4. 농림·수산·식품 분야 재정경직도
5. 산업·중소기업·에너지 분야 재정경직도

1. 주요 분야 재정경직도

□ 국가재정운용계획(2009~2013)에서의 재정투자계획 대비 총사업비 사업 비중

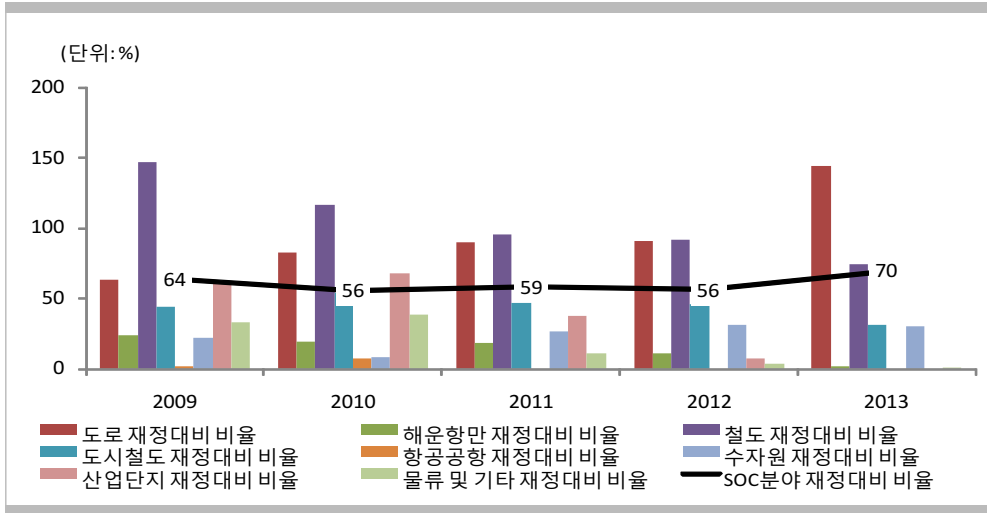
- SOC 분야 : 평균 61%
- 환경 분야 : 평균 3%
- 농림·수산·식품 분야 : 평균 4%
- 산업·중소기업·에너지 분야 : 평균 0.7%

분 야	항 목	2009	2010	2011	2012	2013	연평균 증가율
SOC 분야	재정계획(A)	247,436	248,074	253,224	259,064	267,322	2.0
	총사업비(B)	157,698	138,890	148,215	145,815	186,064	
	B/A	64	56	59	56	70	
환경 분야	재정계획(A)	50,954	53,539	54,558	56,600	58,382	3.5
	총사업비(B)	2,190	2,800	3,252	744	172	
	B/A	4	5	6	1	0	
농림 수산·식품 분야	재정계획(A)	168,513	172,114	174,342	191,728	176,483	1.2
	총사업비(B)	11,890	8,706	5,435	5,596	4,483	
	B/A	7	5	3	3	3	
산업·중소기업 에너지 분야	재정계획(A)	162,065	144,379	151,037	159,053	170,448	1.3
	총사업비(B)	1,472	1,135	1,890	361	287	
	B/A	0.9	0.8	1.3	0.2	0.2	

2. SOC 분야 재정 경직도

(단위:억원, %)

분야	프로그램	항 목	2009	2010	2011	2012	2013	연평균 증가율
S O C 분야		재정계획(A)	247,436	248,074	253,224	259,064	267,322	2.0
		총사업비(B)	157,698	138,890	148,215	145,815	186,064	
		B/A	64	56	59	56	70	
	• 도로	재정계획(A)	94,731	78,065	80,884	85,893	91,440	△0.9
		총사업비(B)	60,389	64,225	72,815	77,840	131,468	
		B/A	64	82	90	91	144	
	• 해운항만	재정계획(A)	21,298	18,350	19,094	20,625	22,622	1.5
		총사업비(B)	5,034	3,489	3,604	2,272	467	
		B/A	24	19	19	11	2	
	• 철도	재정계획(A)	47,454	40,672	43,323	49,535	56,847	4.6
		총사업비(B)	69,642	47,483	41,302	45,293	42,382	
		B/A	147	117	95	91	75	
	• 도시철도	재정계획(A)	15,898	11,382	11,924	12,935	14,579	△2.1
		총사업비(B)	7,071	6,226	5,633	5,968	4,591	
		B/A	44	55	47	46	31	
	• 항공공항	재정계획(A)	592	656	697	789	923	11.7
		총사업비(B)	10	50	0	0	0	
		B/A	2	8	0	0	0	
	• 수자원	재정계획(A)	22,657	52,615	48,454	35,254	20,699	△2.2
		총사업비(B)	5,063	4,516	13,045	11,107	6,201	
		B/A	22	9	27	32	30	
• 산업단지	재정계획(A)	8,808	8,216	8,767	9,451	10,408	4.3	
	총사업비(B)	5,377	5,589	3,327	739	0		
	B/A	61	68	38	8	15		
• 물류 및 기타	재정계획(A)	21,952	22,228	23,337	25,746	28,517	6.8	
	총사업비(B)	7,313	8,489	2,596	956	358		
	B/A	33	38	11	4	1		
• 지역 및 도시	재정계획(A)	14,047	15,891	16,745	18,836	21,286	11.0	
	총사업비(B)	0	0	0	0			
	B/A	0	0	0	0	0		



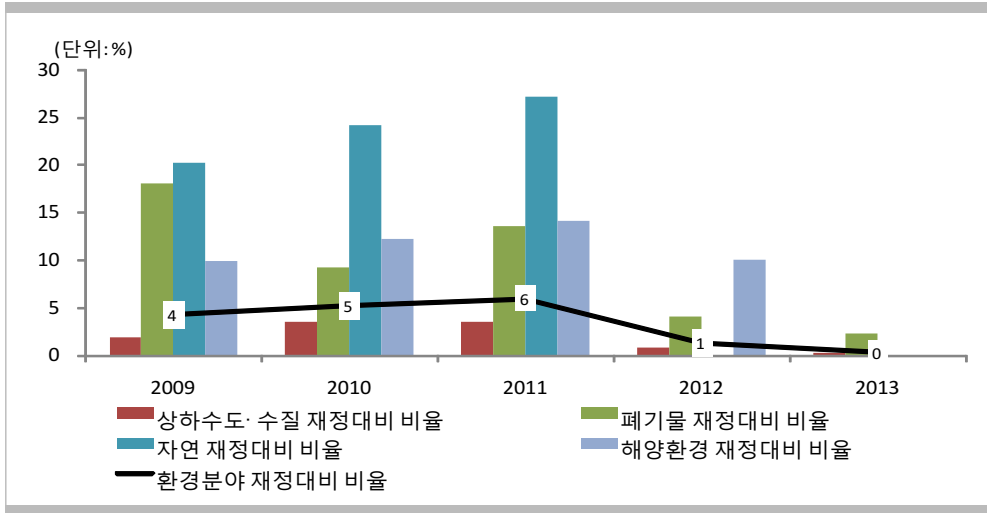
항 목		국가재정운용계획 대비 총사업비 비중
분 야	프로그램	
SOC 분야 총사업비 사업 비율	- 평균 61%	
	• 도로	- 평균 94%
	• 해운항만	- 평균 15%
	• 철도	- 평균 105%
	• 도시철도	- 평균 45%
	• 항공공항	- 평균 2%
	• 물류 및 기타	- 평균 18%
	• 수자원	- 평균 24%
	• 산업단지	- 평균 35%
• 지역및도시	- 총사업비 없음	

- SOC 분야의 총사업비 비중은 국가재정운용계획의 SOC 분야 재정계획의 평균 60%를 차지하고 있음
- 도로 부문은 국가재정운용계획에서의 재정투자 91%가 총사업비 사업으로 구성되고 있는데, 2013년에는 100%를 넘어서고 있어 이에 대한 검토를 요함
- 국가재정운용계획에서 재정을 철도 부문에 중점투자할 예정인데, 철도 부문의 총사업비가 국가재정운용계획 재정투자계획의 평균 105%로 총사업비 비중이 재정투자계획을 넘어서고 있으므로 검토를 요함
- 특히 2009년도 철도 부문의 경우 국가재정운용계획상 재정규모는 47,454억원인 것에 비해 총사업비 규모는 69,642억원으로 재정규모 대비 147%에 해당함
- 국가재정운용계획에서 수자원 부문의 경우 미래핵심투자사업인 하천정비, 댐 건설 및 치수능력 증대사업에 중점 투자할 예정인데, 동 부문은 국가재정운용계획대비 총사업비 사업 비율이 평균 24%로 나타남
- 국가재정운용계획에서 산업단지 조성절차를 간소화하고 진입도로와 같은 기반시설을 적기 완공한다는 계획을 통해 따라, 산업단지 총사업비 사업은 국가재정운용계획대비 평균 42%를 차지하는 것으로 나타남

3. 환경 분야 재정 경직도

(단위:억원, %)

분야	부 분	항 목	2009	2010	2011	2012	2013	연평균 증가율
환경 분야		재정계획(A)	50,954	53,539	54,558	56,600	58,382	3.5
		총사업비(B)	2,190	2,800	3,252	744	172	
		B/A	4	5	6	1	0	
	• 상하수도· 수질	재정계획(A)	32,785	35,597	35,975	37,353	38,287	4.0
		총사업비(B)	644	1,257	1,271	318	90	
		B/A	2	4	4	1	0	
	• 폐기물	재정계획(A)	3,189	3,219	3,335	3,455	3,579	2.9
		총사업비(B)	578	298	454	139	82	
		B/A	18	9	14	4	2	
	• 자연	재정계획(A)	3,673	4,098	4,221	4,348	4,478	5.1
		총사업비(B)	742	989	1,149	0	0	
		B/A	20	24	27	0	0	



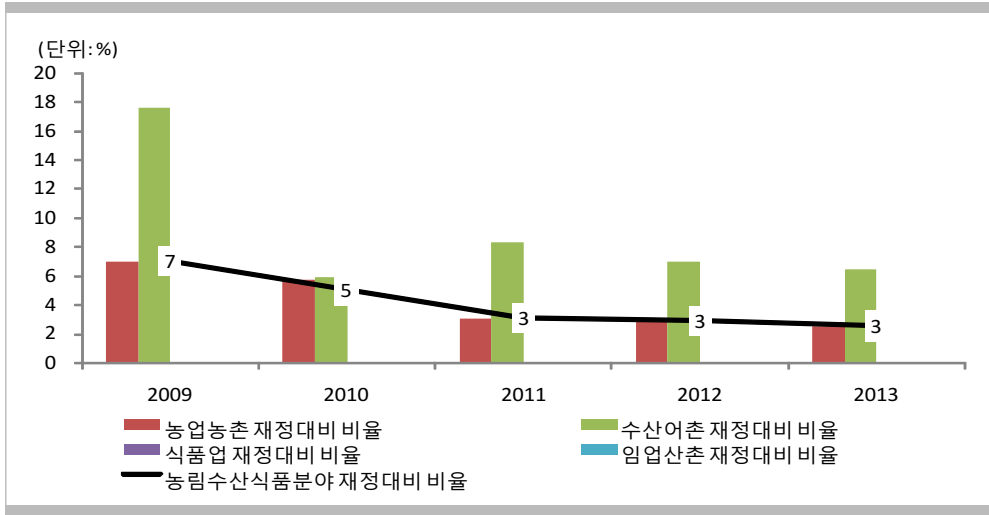
항 목		국가재정운용계획 대비 총사업비 비중
분 야	부 문	
환경 분야 총사업비 사업 비율		- 평균 3%
		- 평균 2%
	• 폐기물	- 평균 9%
	• 대기	- 총사업비 없음
	• 자연	- 평균 14%
	• 환경일반	- 평균 0.5%
	• 해양환경	- 평균 9%

- 국가재정운용계획에서의 환경 분야에 대한 투자방향은 다음과 같음
- 상하수도·수질 부문의 하수처리장 및 하수관거 투자를 확대할 계획이고,
- 폐기물 부문의 폐기물 에너지 자원화를 하고,
- 자연 부문의 광역 생태축을 구축하고 자연환경을 체계적으로 보전·관리하며,
- 해양환경 부문의 경우 해양폐기물 및 쓰레기수거, 오염퇴적물 준설사업 등 개선사업을 추진한다는 계획임
- 국가재정운용계획에서의 환경 분야에 대한 투자계획 대비 총사업비 사업의 비중은 3%인 바, 부문별 총사업비 사업의 규모가 부문별 투자방향에 미치는 영향에 대한 검토를 하는 것이 필요함

4. 농림·수산·식품 분야 재정 경직도

(단위:억원, %)

분야	부 문	항 목	2009	2010	2011	2012	2013	연평균 증가율
농림 수산 식품 분야		재정계획(A)	168,513	172,114	174,342	191,728	176,483	1.2
		총사업비(B)	11,890	8,706	5,435	5,596	4,483	
		B/A	7	5	3	3	3	
	•농업농촌	재정계획(A)	134,940	136,701	140,232	156,532	140,737	1.1
		총사업비(B)	9,505	7,881	4,276	4,577	3,551	
		B/A	7	6	3	3	3	
	•수산업촌	재정계획(A)	13,507	13,805	13,499	14,025	14,074	1.0
		총사업비(B)	2,385	825	1,159	1,020	932	
		B/A	18	6	9	7	7	
	•식품업	재정계획(A)	4,719	5,376	5,266	5,456	5,605	4.4
		총사업비(B)	0	0	0	0	0	
		B/A	0	0	0	0	0	
	•임업산촌	재정계획(A)	15,348	16,232	15,345	15,715	16,067	1.2
		총사업비(B)	0	0	0	0	0	
		B/A	0	0	0	0	0	

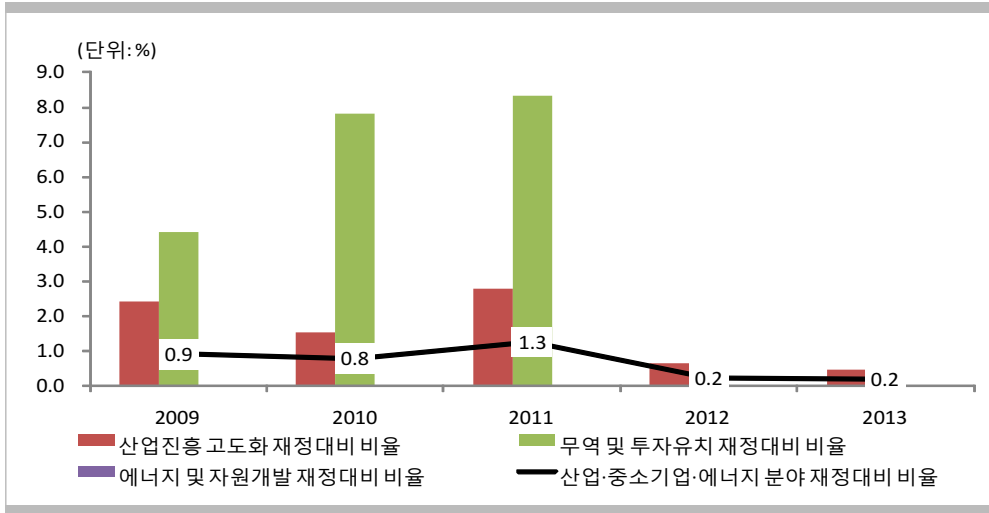


항 목		국가재정운용계획 대비 총사업비 비중
분 야	부 문	
농림 수산 식품 분야 총사업비 비율		- 평균 4%
	• 농업농촌	- 평균 4%
	• 수산업	- 평균 9%
	• 식품업	- 총사업비 없음
	• 임업산촌	- 총사업비 없음

- 국가재정운용계획에서 농림·수산·식품 분야에 대한 투자계획은 다음과 같음
- 우선, 농업농촌 및 수산업 부문에 대해 고품질, 친환경 농어업, 강한 농식품산업을 육성하는 방향으로 재정을 투자한다는 계획이며,
- 미래 성장기반을 확충하기 위해 녹색농어업에 투자를 한다는 계획이고,
- 농어의 소득 경영안정 지원을 강화한다는 계획임
- 농림·수산·식품 분야는 국가재정운용계획 대비 총사업비 사업이 차지하는 비중은 4%인데, 농업농촌 부문의 경우 총사업비 사업이 차지하는 비중이 4%, 수산업 부문은 평균 8%에 이르는데 이들 총사업비 사업이 부문별 재정에 미치는 영향을 검토하는 것이 필요함

5. 산업·중소기업·에너지 분야 재정 경직도

분야	부 문	항 목	2009	2010	2011	2012	2013	연평균 증가율
산업 중소 기업 에너지 분야		재정계획(A)	162,065	144,379	151,037	159,053	170,448	1.3
		총사업비(B)	1,472	1,135	1,890	361	287	
		B/A	0.9	0.8	1.3	0.2	0.2	
	• 산업진흥 고도화	재정계획(A)	48,546	51,261	53,648	56,491	60,537	5.7
		총사업비(B)	1,172	779	1,492	361	287	
		B/A	2.4	1.5	2.8	0.6	0.5	
	• 무역 및 투자유치	재정계획(A)	6,765	4,563	4,767	5,020	5,384	△5.5
		총사업비(B)	300	356	398	0	0	
		B/A	4.4	7.8	8.3	0	0	
	• 에너지 및 자원 개발	재정계획(A)	45,847	46,034	48,162	50,715	54,347	4.3
		총사업비(B)	0	0	0	0	0	
		B/A	0	0	0	0	0	
	• 산업 중소기업 일반	재정계획(A)	3,613	3,829	3,978	4,189	4,489	5.6
		총사업비(B)	0	0	0	0	0	
		B/A	0	0	0	0	0	
	• 산업 금융지원	재정계획(A)	49,556	31,267	32,710	34,454	36,921	△7.1
		총사업비(B)	0	0	0	0	0	
		B/A	0	0	0	0	0	
	• 산업 기술지원	재정계획(A)	7,737	7,425	7,772	8,184	8,770	3.2
		총사업비(B)	0	0	0	0	0	
		B/A	0	0	0	0	0	



항 목		국가재정운용계획 대비 총사업비 비중
분 야	부 문	
산업 중소기업 에너지 분야 총사업비 사업 비율		- 평균 0.7%
	• 산업진흥 고도화	- 평균 1.6%
	• 무역 및 투자유치	- 평균 4.1%
	• 에너지 및 자원개발	- 총사업비 없음
	• 산업 중소기업 일반	- 총사업비 없음
	• 산업금융지원	- 총사업비 없음
	• 산업기술지원	- 총사업비 없음

- 국가재정운용계획에서 산업·중소기업·에너지 분야에 대한 투자계획은 다음과 같음
- 산업진흥고도화 부문의 경우, 미래 성장 동력을 확충하고 산업경쟁력을 강화하는 방향으로 투자한다는 계획이며,
- 무역 및 투자유치 부문의 경우, 해외자원개발 역량을 확충한다는 것이며,
- 에너지 미 자원개발 부문의 경우 청정에너지 보급 확산을 통한 녹색성장을 견인하며, 에너지 절약기반을 확충하는 방향으로 투자한다는 계획임
- 산업·중소기업·에너지 분야의 국가재정운용계획 대비 총사업비가 차지하는 비중은 0.8%로 재정경직성에 미치는 영향은 적은 것으로 나타남

제2부 주요 부처별 중장기재정소요분석

- I. 국토해양부 소관 총사업비사업
- II. 농림수산식품부 소관 총사업비사업
- III. 지식경제부 소관 총사업비사업
- IV. 환경부 소관 총사업비사업



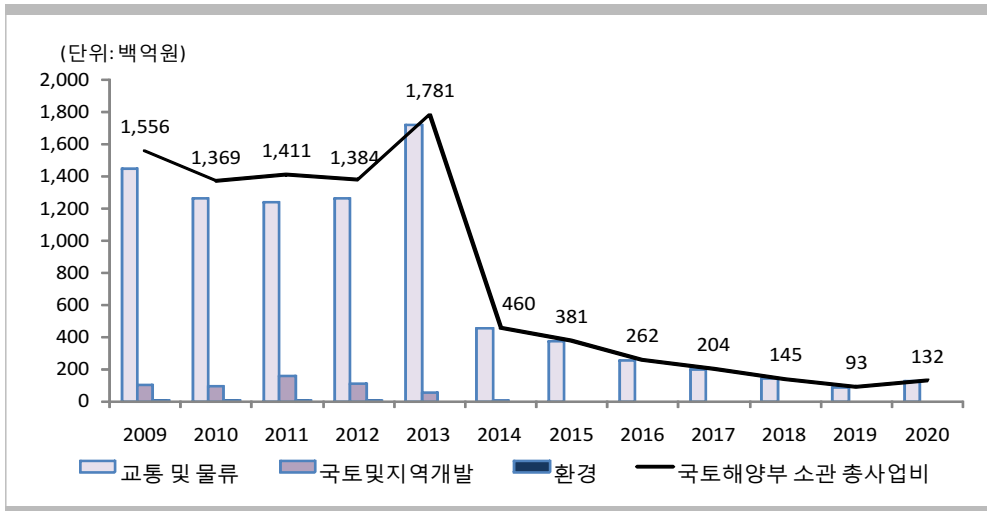
I. 국토해양부 소관 총사업비사업

1. 국토해양부 소관 총사업비사업 중장기재정소요 규모
2. 국토해양부 재정경직도분석

1. 국토해양부 소관 총사업비 사업 중장기재정소요 규모

가. 국토해양부 소관 기존 총사업비(2009~2020) : 91조 7,770억원⁵⁾

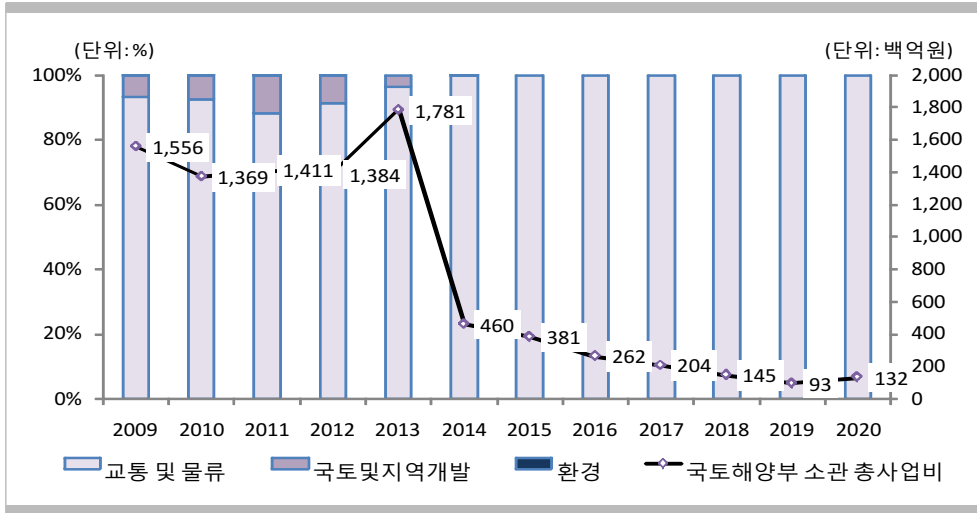
□ 국토해양부 소관 기존 총사업비 사업 총액은 91조 7,770억원이며, 교통 및 물류 부문이 94%를 차지함



부 처	분 야(총사업비)	특 징
국토해양부		<ul style="list-style-type: none"> - 기존 총사업비 사업 91조 7,770억원 - 신규 총사업비(2010~2020) 3조 4,716억원 - 합계 95조 2,486억원
	• 교통 및 물류	<ul style="list-style-type: none"> - 기존 총사업비(2009~2020) 86조 1,732억원 - 신규 총사업비(2010~2020) 3조 4,716억원 - 합계 86조 6,428억원
	• 국토 및 지역개발	<ul style="list-style-type: none"> - 기존 총사업비(2009~2014) 5조 5,041억원 - 신규 총사업비 없음 - 합계 5조 5,041억원
	• 환경	<ul style="list-style-type: none"> - 기존 총사업비(2009~2012) 997억원 - 신규 총사업비 없음 - 합계 997억원

* 2014년 이후 국토해양부의 교통 및 물류 분야의 도로 관련 사업 데이터 관리 부실로 인하여 총사업비 추이 확인이 어려움.

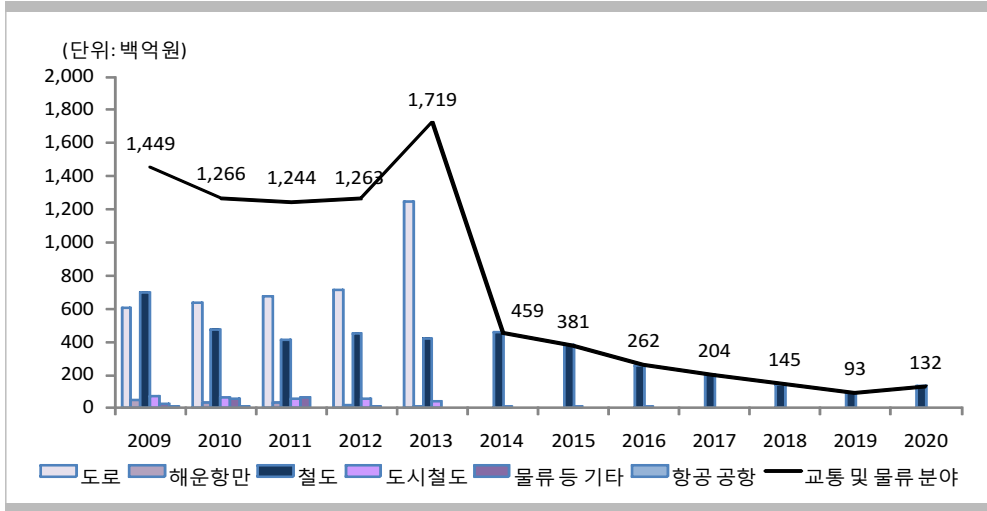
5) 참조: 2009년~사업종료까지 합산액이며, 「교통 및 물류 부문」 사업비는 국토부의 자료관리 부실로 2014년 이후 사업비가 누락된 것임.



항 목	특 징
분야별 총사업비 사업 비율	<ul style="list-style-type: none"> - 총사업비 사업의 대부분은 교통 및 물류 분야
	<ul style="list-style-type: none"> - 교통 및 물류 분야 평균 93.9% - 국토 및 지역개발 분야 평균 6% - 환경 분야 평균 0.1%
부문별 프로그램 내역	<ul style="list-style-type: none"> - 교통 및 물류 분야 <ul style="list-style-type: none"> - 도로, 해운항만, 철도, 도시철도, 항공 공항, 물류 등 기타 - 국토 및 지역개발 <ul style="list-style-type: none"> - 수자원, 산업단지 분야 - 환경 분야 <ul style="list-style-type: none"> - 해양 환경
	<ul style="list-style-type: none"> - 교통 및 물류 분야의 총사업비 사업에 대한 체계적인 관리가 필요

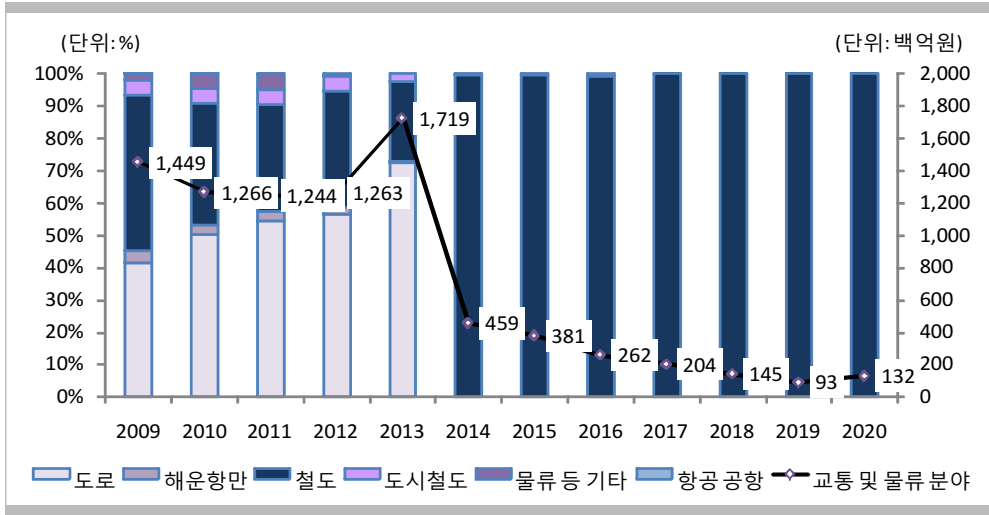
나. 교통 및 물류 분야 기존 총사업비(2009~2020) : 86조 1,732억원⁶⁾

- 교통 및 물류 분야 기존 총사업비 사업 총액은 86조 1,732억원이며 도로와 철도 부문의 비중이 각각 45%, 48%로 도로와 철도사업이 대부분임



분 야	부 문(총사업비)	특 징
교통 및 물류		<ul style="list-style-type: none"> - 기존 총사업비(2009~2020) 86조 1,732억원 - 신규 총사업비(2010~2020) 3조 4,716억원 - 합계 89조 7,093억원
	• 도로	<ul style="list-style-type: none"> - 기존 총사업비(2009~2020) 38조 7,928억원 - 신규 총사업비(2010~2020) 3조 4,716억원 - 합계 42조 2,644억원
	• 해운항만	<ul style="list-style-type: none"> - 기존 총사업비(2009~2013) 1조 4,866억원 - 신규사업 없음 - 합계 1조 4,866억원
	• 철도	<ul style="list-style-type: none"> - 기존 총사업비(2009~2020) 41조 3,171억원 - 신규사업 없음 - 합계 41조 3,181억원
	• 도시철도	<ul style="list-style-type: none"> - 기존 총사업비(2009~2016) 2조 9,989억 - 신규사업 없음 - 합계 2조 9,989억원
	• 물류 및 기타	<ul style="list-style-type: none"> - 기존 총사업비(2009~2016) 1조 5,720억 - 신규 총사업비 없음 - 합계 1조 5,720억원
	• 항공 공항	<ul style="list-style-type: none"> - 기존 총사업비(2009~2020) 60억원 - 신규 총사업비 없음 - 합계 60억원

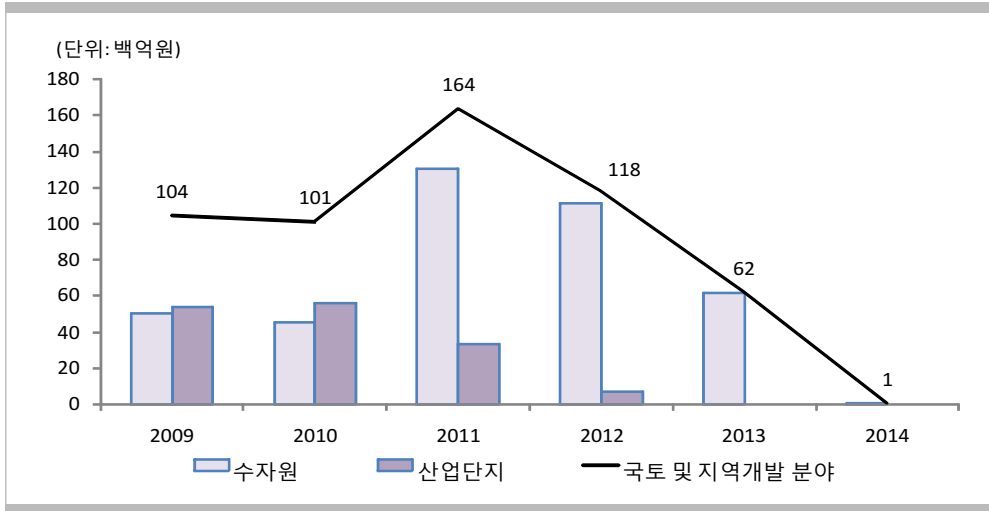
6) 참조: 2009년~사업종료까지 합산액이며, 「교통 및 물류 부문」중 「도로프로그램」 사업비는 국토부의 자료관리 부실로 2014년 이후 사업비가 누락된 것임.



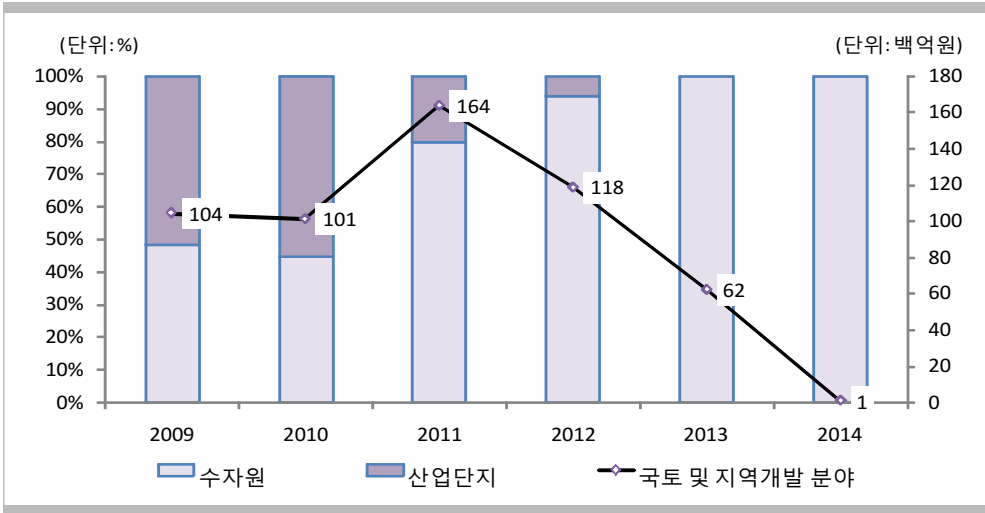
항 목	특 성
부문별 총사업비 사업 비중	<ul style="list-style-type: none"> - 도로와 철도 부문 비중이 대부분을 차지 - 도로 부문 평균 55% - 2014년 이후는 자료 미흡으로 확인이 어려움 - 철도 부문 평균 36% - 2014년 이후 철도 부문이 대부분을 차지 - 해운항만 부문 2009년 3%에서 관련 단위사업이 끝나는 2012년에는 2%로 감소 - 도시철도 부문의 총사업비 비중은 2009년 5%에서 관련 단위사업이 끝나는 2013년에는 3%로 감소 - 물류 및 기타 부문의 총사업비 비중은 2009년 2%, 2010년에는 4%로 증가하였다가 관련 단위사업이 끝나는 2012년에는 1%로 감소
부문별 프로그램 내역	<ul style="list-style-type: none"> • 도로 부문 <ul style="list-style-type: none"> - 고속도로건설, 국도건설, 국도건설(제주), 지자체도로건설지원, 지자체도로건설지원(제주) • 해운항만 부문 <ul style="list-style-type: none"> - 해양인력 양성 및 관리, 신항만 개발, 주요항 및 일반항 건설, 행정형 기관운영(울산지방해양항만청) • 철도 부문 <ul style="list-style-type: none"> - 고속철도건설, 일반철도건설, 광역철도건설 • 도시철도 부문 <ul style="list-style-type: none"> - 도시철도건설 • 항공 공항 부문 <ul style="list-style-type: none"> - 일반공항건설 및 관리 • 물류 등 기타 부문 <ul style="list-style-type: none"> - 2012여수세계박람회 개최, 물류정책, 자동차 및 교통정책
	<ul style="list-style-type: none"> - 도로와 철도 부문의 총사업비 사업에 대한 체계적인 관리가 필요

다. 국토 및 지역개발 분야 기존 총사업비(2009~2014) : 5조 5,041억원

□ 국토 및 지역개발 분야 기존 총사업비 사업 총액은 5조 5,041억원이며, 수자원과 산업단지 부문의 비중이 각각 72.7%, 27.3%로 수자원 부문의 비중이 많은 부분을 차지함



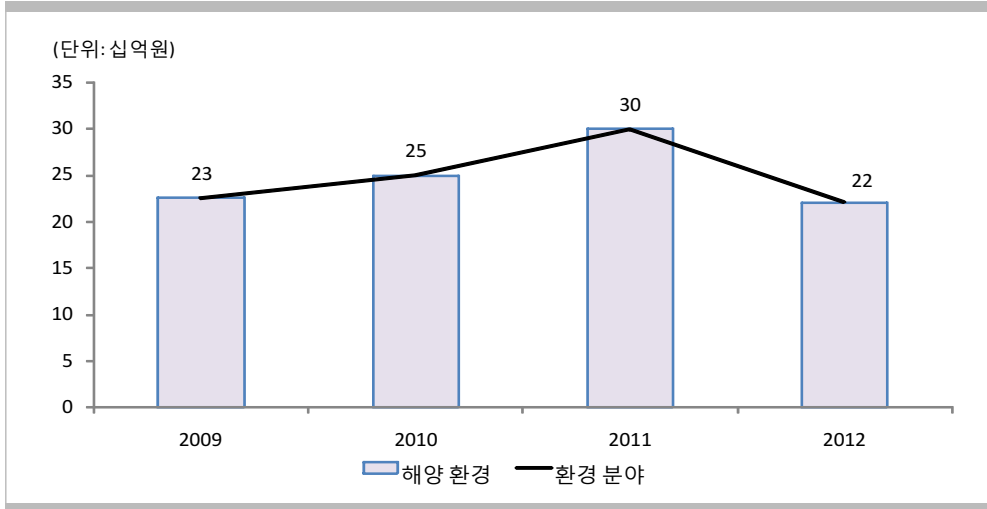
분 야	부 문(총사업비)	특 성
국토 및 지역개발		- 기존 총사업비(2009~2014) 5조 5,041억원 - 신규 총사업비 없음 - 합계 5조 5,041억원
	• 수자원	- 기존 총사업비(2009~2014) 4조 9억원 - 신규 총사업비 없음 - 합계 4조 9억원
	• 산업단지	- 총사업비(2009~012) 1조 5,032억원 - 신규 총사업비 없음 - 합계 1조 5,032억원



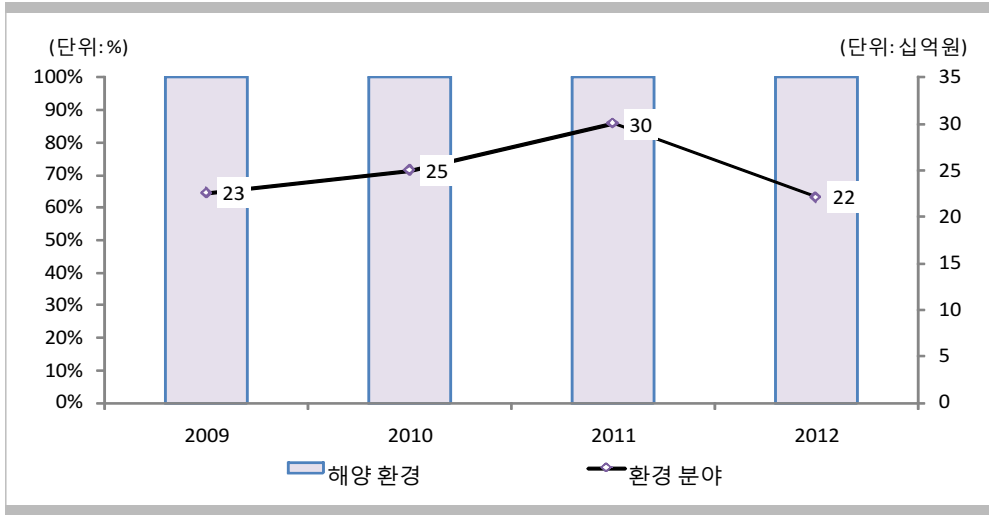
항 목	특 성
부문별 비중	- 수자원 부문의 비중이 많은 부분 차지
	- 수자원 평균 72.7% - 산업단지 평균 27.3%
부문별 프로그램 내역	- 국토 및 지역개발 분야는 수자원 부문의 총사업비 사업에 대해 전반적인 관리가 필요 - 산업단지 부문의 신규사업에 대한 예산안 검토 필요
	<ul style="list-style-type: none"> • 수자원 부문 <ul style="list-style-type: none"> - 댐건설 및 댐치수능력 증대, 용수공급 및 개발, 하천관리 및 홍수예보 • 산업단지 부문 <ul style="list-style-type: none"> - 산업단지개발 및 지원

라. 환경 분야 기존 총사업비(2009~2012) : 997억원

- 환경 분야 기존 총사업비 사업총액은 997억원이며, 해양환경 부문에 전부 소요됨
- 환경 분야 신규 총사업비 사업 없음



분야	부문(총사업비)	특성
환경	• 해양 환경	<ul style="list-style-type: none"> - 기존 총사업비(2009~2012) 997억원 - 신규 총사업비 없음 - 합계 997억원 <hr/> <ul style="list-style-type: none"> - 환경 분야의 총사업비는 전부 해양 환경 부문에 해당되는 총사업비임



항 목	특 성
부문별 비중	- 환경 분야의 총사업비는 해양환경 부문에 전부 소요되며 관련 프로그램으로는 해양환경보전이 있으며 관련사업은 2012년에 종료예정
부문별 프로그램 내역	<ul style="list-style-type: none"> 해양환경 부문 <ul style="list-style-type: none"> 해양환경보전

2. 국토해양부 재정경직도 분석

- 2010년도 예산안의 경우 국토해양부의 경직성경비 규모는 14조 1,489억원으로 국토해양부의 2010년도 재정규모 대비 60%를 보임
 - 국토해양부 소관 기존 총사업비 사업 재정규모는 국토해양부 재정규모 대비 58%인 13조 7,382억원이고, 2010년도 예산안에 신규로 편성된 사업비가 확정된 기타 재정사업의 규모는 472억원임
 - 행정지원경비는 4,076억원이며, 국토해양부 재정규모 대비 1.7%임

항 목	2010년도 예산	비 중
국토해양부 재정규모	23조 6,592억원	
경직성 경비	14조 1,489억원	60%
• 국토해양부 소관 총사업비 사업	13조 6,941억원	58.1%
• 사업비가 확정된 기타 재정사업(신규)	472억원	0.2%
• 행정지원경비	4,076억원임	1.7%

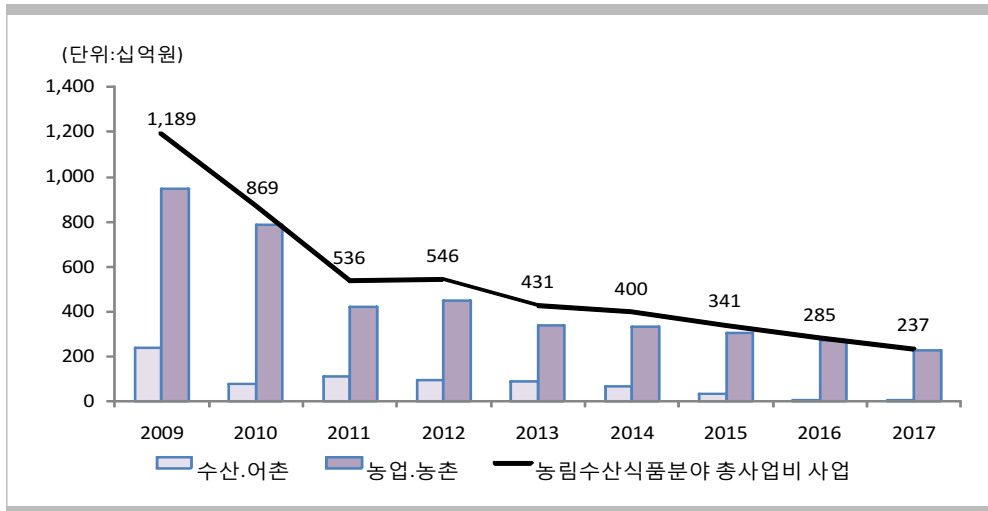
Ⅱ. 농림수산식품부 소관 총사업비사업

1. 농림수산식품부 소관 총사업비사업 중장기재정소요 규모
2. 농림수산식품부 재정경직도분석

1. 농림수산식품부 소관 총사업비 사업 중장기재정소요 규모

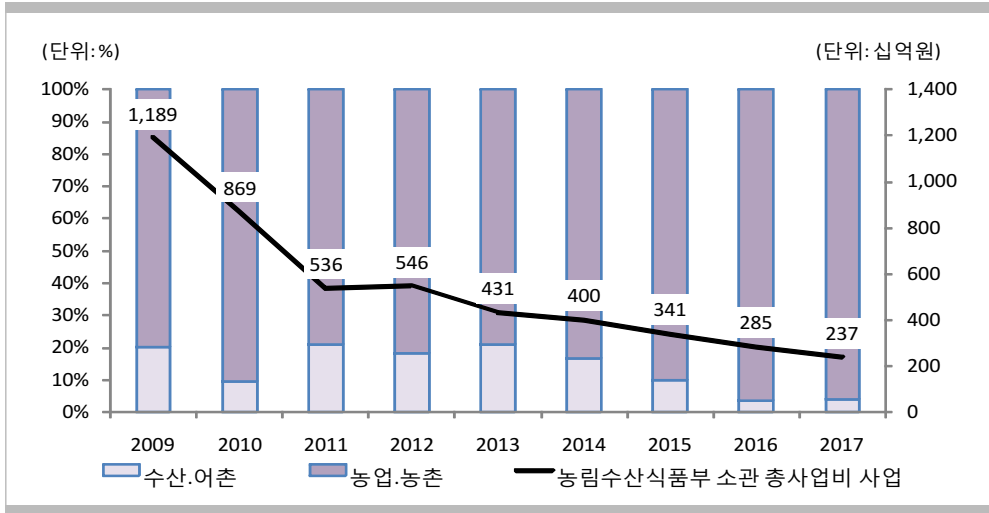
가. 농림수산식품부 소관 기존 총사업비(2009~2017) : 4조 8,338억원⁷⁾

□ 농림수산식품부 소관 기존 총사업비 사업 총액은 4조 8,338억원이며, 농업·농촌 부문이 84.6%를 차지함



분 야	부 문(총사업비)	특 성
농림수산 식품부		<ul style="list-style-type: none"> - 기존 총사업비 4조 8,338억원 - 신규 총사업비(2010~2016) 1,835억원 - 합계 5조 173억원
	• 농업농촌	<ul style="list-style-type: none"> - 기존 총사업비(2009~2017) 4조 916억원임 - 신규 총사업비(2010~2016) 1,735억원 - 합계 4조 2,651억원
	• 수산어촌	<ul style="list-style-type: none"> - 기존 총사업비(2009~2017) 7,423억원 - 신규 총사업비(2010~2016) 100억원 - 합계 7,523억원

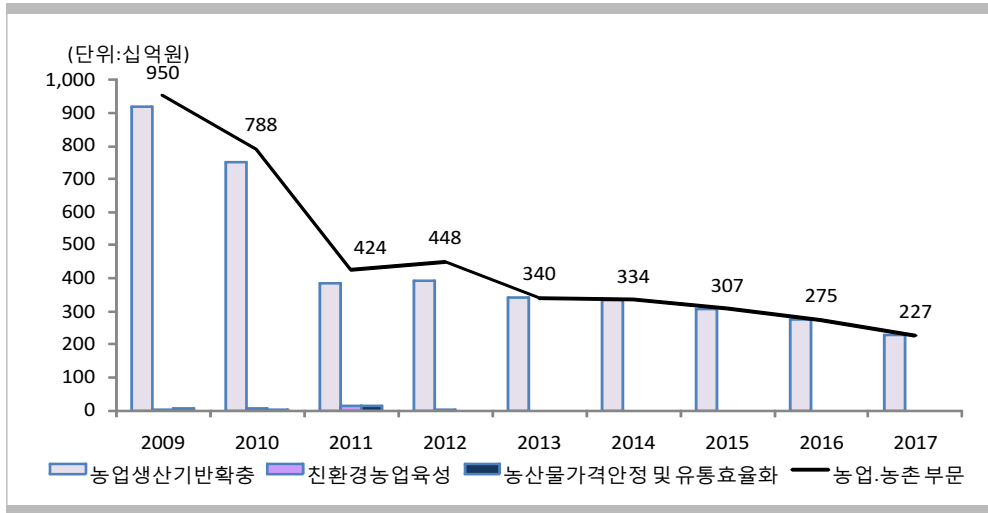
7) 참조: 2009년~사업종료까지 합산액.



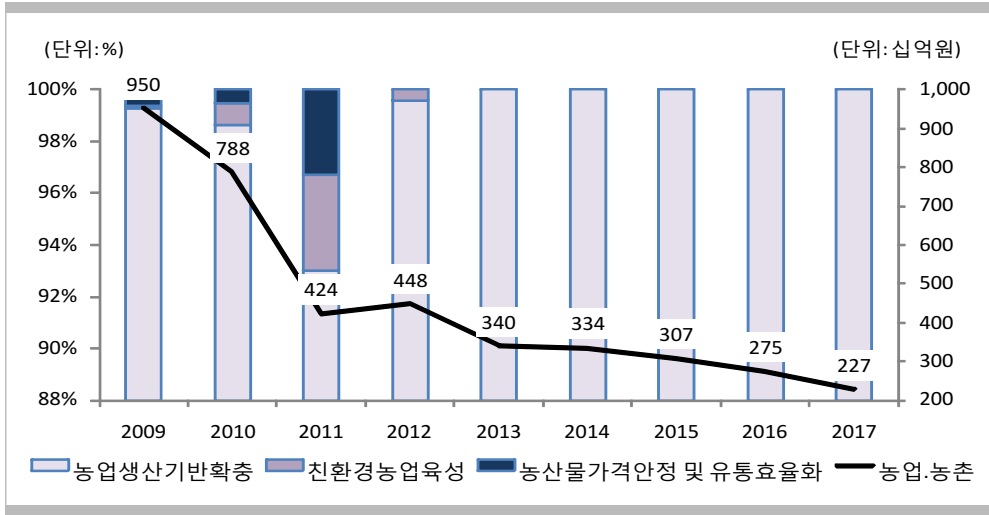
항 목	특 성
부문별 총사업비 사업 비율	- 총사업비 사업의 대부분은 농업농촌 부문
	- 농업농촌 부문 평균 84.6% - 수산어촌 부문 평균 15.4%
	- 농업농촌 부문 총사업비에 대한 체계적인 관리가 필요
부문별 프로그램 내역	<ul style="list-style-type: none"> • 수산어촌 부문 <ul style="list-style-type: none"> - 어촌·어항 개발, 수산물 유통 및 안전관리 • 농업농촌 부문 <ul style="list-style-type: none"> - 농업생산기반확충, 친환경농업육성, 농수산행정지원, 농산물가격안정 및 유통효율화, 종자관리, 채무상환비율(%)

나. 농업농촌 부문 기존 총사업비(2009~2017) : 4조 916억원

□ 농업·농촌 부문은 기존 총사업비 사업 총액 4조 916억원이며 사업비의 대부분이 농업생산기반확충에 사용됨



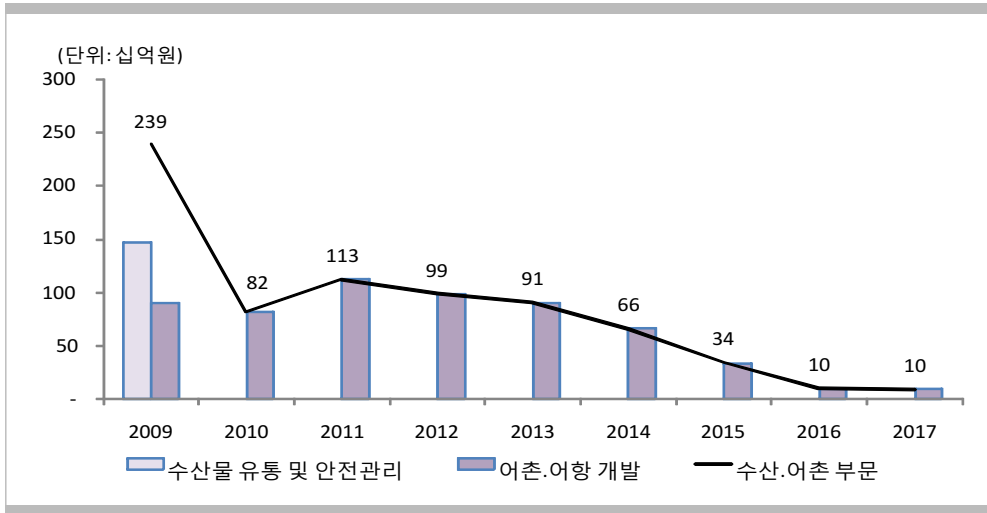
부 분	프로그램(총사업비)	특 성
농업농촌		<ul style="list-style-type: none"> - 기존 총사업비(2009~2017) 4조 916억원 - 신규 총사업비(2010~2016) 1,735억원 - 합계 4조 2,651억원
	• 농업생산기반 확충	<ul style="list-style-type: none"> - 기존 총사업비(2009~2017) 3조 9,291억원 - 신규 총사업비(2010~2016) 1,735억원 - 합계 4조 1,026억원
	• 친환경농업육성	<ul style="list-style-type: none"> - 기존 총사업비 240억원 - 신규 총사업비 없음
	• 농산물 가격 안정 및 유통효율화	<ul style="list-style-type: none"> - 기존 총사업비 234억원 - 신규 총사업비 없음



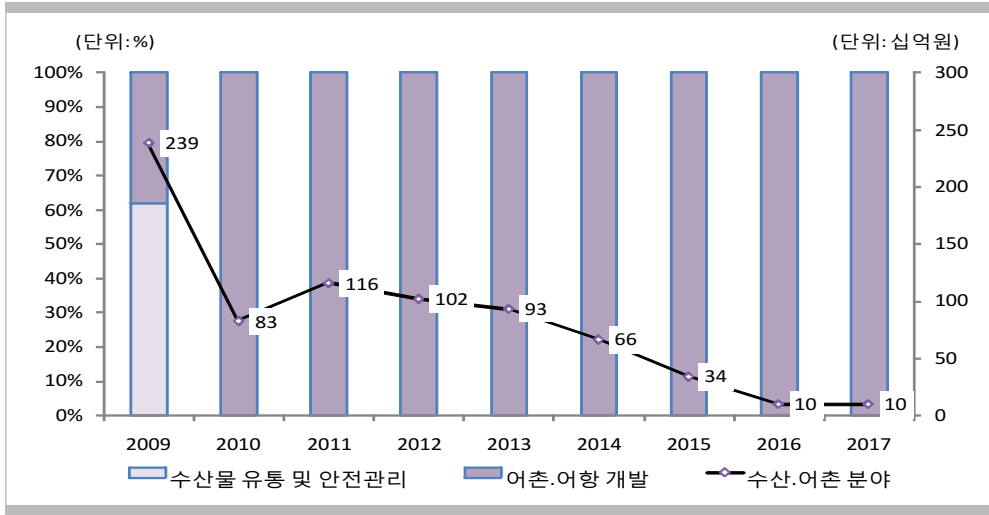
항 목	특 성
프로그램별 비중	<ul style="list-style-type: none"> - 총사업비 사업이 대부분이 농업생산기반확충에 사용됨 - 농업생산기반확충 프로그램의 비율은 2009년에는 약 97%를 차지하다가 2012년 약 88%로 점차 줄어들었다가 그 후에는 100%임 - 반면 친환경농업육성 프로그램의 비율은 2009년 0.1%에서 2011년에는 약 3.6%로 점차 재정투자가 늘어나는 경향
부문별 프로그램 내역	<ul style="list-style-type: none"> • 농업·농촌 부문 <ul style="list-style-type: none"> - 농업생산기반확충, 친환경농업육성, 농수산행정지원, 농산물가격안정 및 유통효율화, 종자관리, 채무상환(%)
	<ul style="list-style-type: none"> - 농업생산기반확충프로그램에 대한 성과평가

다. 수산어촌 부문 기존 총사업비(2009~2017) : 7,423억원

□ 수산·어촌 부문 기존 총사업비 사업 총액은 7,423억원이며, 사업비의 대부분이 어촌·어항개발사업에 사용됨



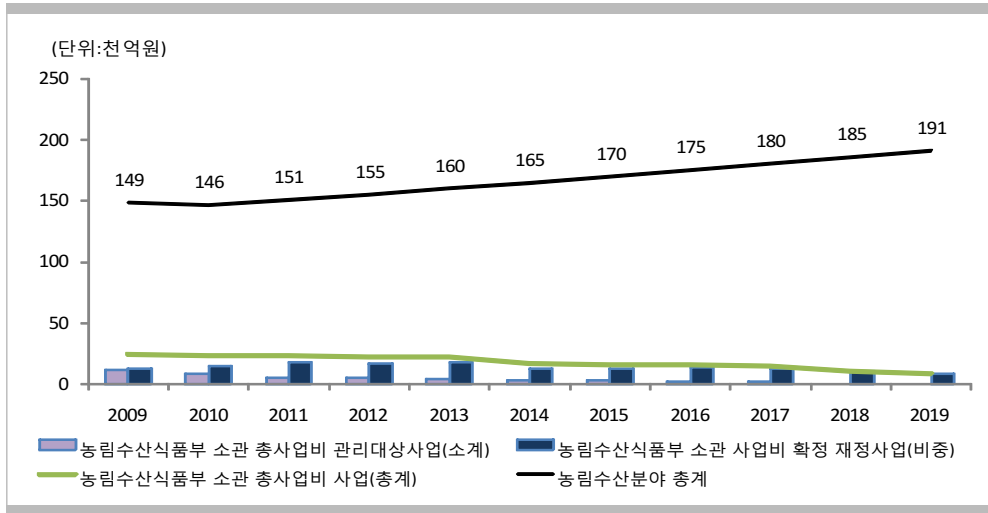
부 분	프로그램(총사업비)	특 성
수산어촌		<ul style="list-style-type: none"> - 기존 총사업비(2009~2017) 7,423억원 - 신규 총사업비(2010~2016) 100억 - 합계 7,523억원
	• 어촌어항 개발	<ul style="list-style-type: none"> - 기존 총사업비(2009~2017) 5,946억원 - 신규 총사업비 없음 - 합계 5,946억원
	• 수산 자원 관리 및 조성	<ul style="list-style-type: none"> - 기존 총사업비 사업 없음 - 신규 총사업비(2010~2016) 100억 - 합계 100억원
	• 수산물 유통 및 안전관리	<ul style="list-style-type: none"> - 기존 총사업비(2009까지) 1,476억원 - 신규 총사업비 없음 - 합계 1,476억원



항 목	특 성
프로그램별 비중	<ul style="list-style-type: none"> - 어촌어항 개발사업이 대부분을 차지 - 어촌어항 개발사업이 연 평균 93% - 수산물 유통 및 안전관리 프로그램은 2009년도에는 38%차지
부문별 프로그램 내역	<ul style="list-style-type: none"> • 수산·어촌 부문 <ul style="list-style-type: none"> - 어촌·어항개발, 수산물 유통 및 안전관리

2. 농림수산물식품부 재정경직도 분석

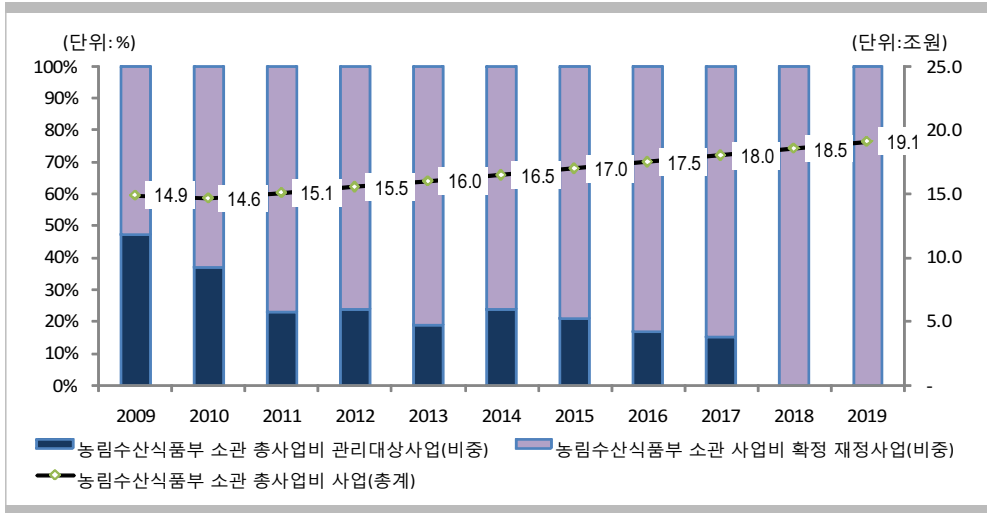
가. 사업비: 21조 5,830억원



항 목	특 성
농림수산물식품부 소관 총사업비 사업(A)	<ul style="list-style-type: none"> - 기존 사업비(총사업비+사업비가 확정된 재정사업) 21조 5,830억원 - 2010년 신규 총사업비(2010~2016) 1,835억원 - 합계 21조 7,664억원
• 총사업비 관리대상 사업(B)	<ul style="list-style-type: none"> - 기존 총사업비 4조 8,338억원 - 2010년 신규 총사업비(2010~2016) 1,835억원 - 합계 5조 173억원
• 사업비가 확정된 재정사업**(C)	<ul style="list-style-type: none"> - 기존 사업비가 확정된 재정사업 16조 7,491억원임 - 2010년 신규사업 없음

* 총사업비 관리대상사업이란 국가재정법 제50조 및 동법 시행령 제21조, 제22조의 규정에 의거 국가의 예산 또는 기금으로 시행하는 대규모 사업의 총사업비를 사업추진 단계별로 합리적으로 조정 관리함으로써 재정지출의 효율성을 높이는 데에 목적을 두고 있음(총사업비관리지침 제2조).

** 사업비가 확정된 재정사업이란 부처에서 총사업비 관리대상으로 삼지는 아니하지만 계속사업 중 총사업비가 확정된 계속사업을 일컫음.



항 목	특 성
총사업비 사업 중 사업비가 확정된 재정사업의 비율(C/A)	농림수산식품부 소관 총사업비 사업 중 사업비가 확정된 재정사업 비율은 연평균 2009~2013년까지는 약 70%, 2014~2017년까지는 약 80%임
부문별 프로그램 내역	<ul style="list-style-type: none"> • 농업농촌 부문 <ul style="list-style-type: none"> - 농업경영체 육성, 양곡관리지원, 친환경농업육성, 농산물 가격안정 및 유통효율화, 경쟁력제고, 축산업 진흥, 농어업인 복지증진, 농촌지역 개발 및 도농교류 • 수산어촌 부문 <ul style="list-style-type: none"> - 수산유통 및 안전관리, 수산자원 관리 및 조성, 어촌·어항 개발 • 식품업 부문 <ul style="list-style-type: none"> - 식품산업 육성, 식품산업 진흥

나. 경직성경비

- 2010년도 예산안의 경우 농림수산물부의 경직성 경비 규모는 1조 2,055억원이며, 농림수산물부 재정 규모 대비 8.2%임
- 농림수산물부 소관 총사업비 사업 재정규모는 농림수산물부 재정규모 대비 5.9%인 8,706억원이고,
 - 행정지원경비는 3,349억원이며, 농림수산물부 재정규모 대비 2.3%임

항 목	2010년도 예산	비 중
농림수산물부 재정규모	14조 6,434억원	
경직성 경비	1조 2,055억원	8.2%
• 농림수산물부 소관 총사업비 사업	8,706억원	5.9%
• 사업비가 확정된 기타 재정사업	해당사항 없음	-
• 행정지원경비	3,349억원임	2.3%

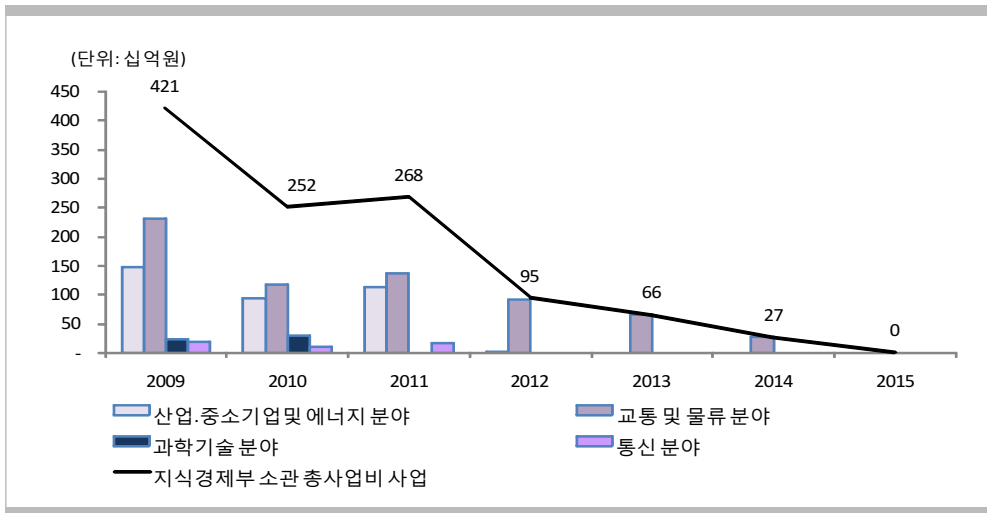
Ⅲ. 지식경제부 소관 총사업비사업

1. 지식경제부 소관 총사업비사업 중장기재정소요 규모
2. 지식경제부 재정경직도분석

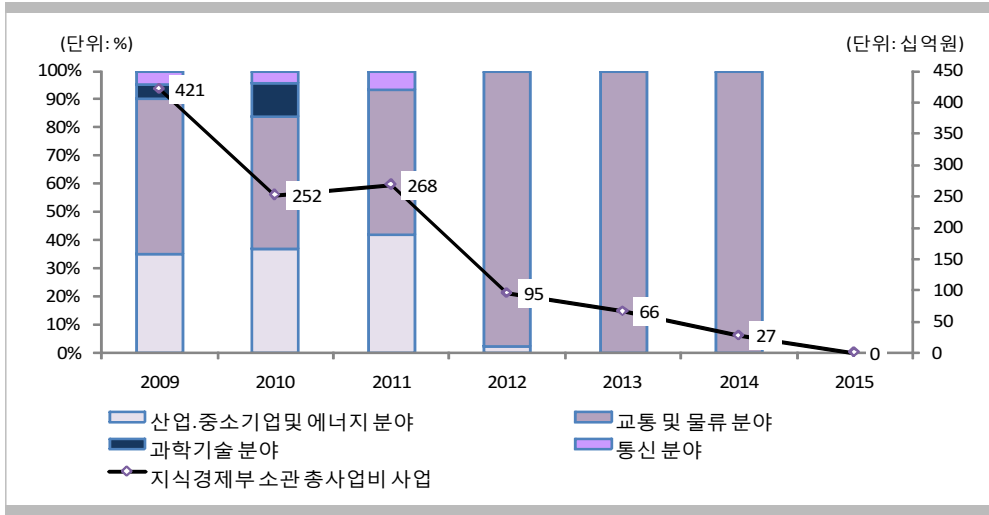
1. 지식경제부 소관 총사업비 사업 중장기재정소요 규모

가. 지식경제부 소관 기존 총사업비(2009~2015) : 1조 6,387억원

- 지식경제부 소관 기존 총사업비 사업 총액은 1조 1,283억원이며, 산업·중소기업·에너지 분야와 교통 및 물류 분야의 비중이 각각 32%, 60%임



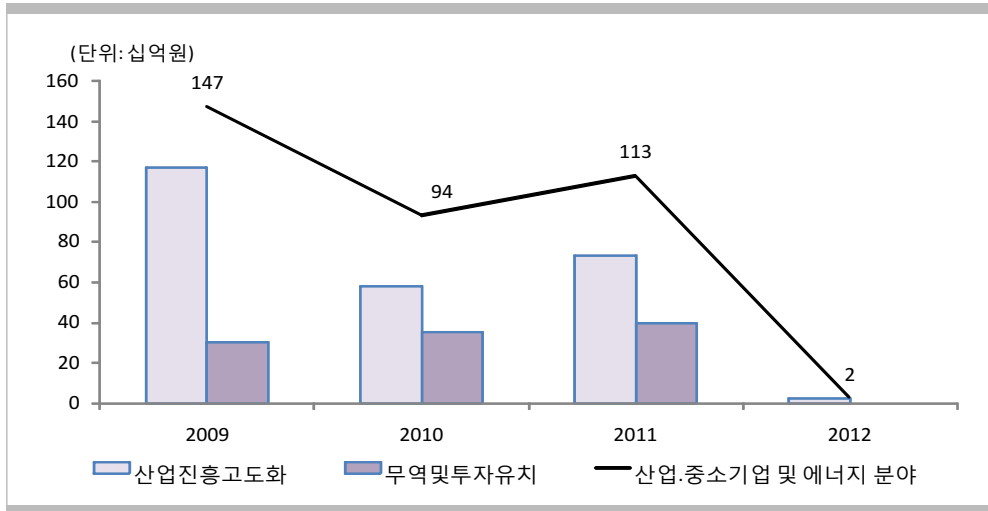
부 처	분 야 (총사업비)	특 성
지식경제부		<ul style="list-style-type: none"> - 기존 총사업비(2009~2015) 1조 1,283억원 - 신규 총사업비(2010~2015) 5,104억원 - 합계 1조 6,387억원
	• 산업, 중소기업, 에너지	<ul style="list-style-type: none"> - 기존 총사업비(2009~2012) 3,560억원 - 신규 총사업비(2010~2015) 1,850억원 - 합계 5,410억원
	• 교통 및 물류	<ul style="list-style-type: none"> - 기존 총사업비(2009~2015) 6,722억원 - 신규 총사업비(2010~2015) 2,384억원 - 합계 9,106억원
	• 과학기술	<ul style="list-style-type: none"> - 기존 총사업비(2009~2010) 514억원 - 신규 총사업비 사업 없음 - 합계 514억원
	• 통신	<ul style="list-style-type: none"> - 기존 총사업비(2009~2011) 488억원 - 신규 총사업비(2010~2014) 870억원 - 합계 1,358억원



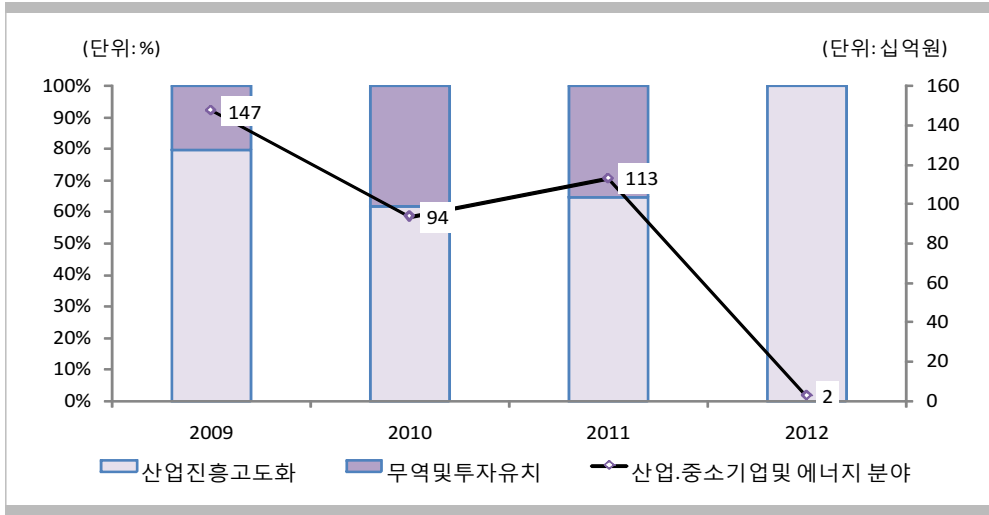
항 목	특 성
분야별 총사업비 사업 비율	- 총사업비 사업의 대부분은 교통 및 물류 분야
	- 교통 및 물류 분야 평균 60% - 산업·중소기업·에너지 분야 평균 32% - 과학기술 분야 평균 5% - 통신 분야 4%
	- 교통 및 물류 분야 사업에 대한 체계적인 관리가 필요
분야별 프로그램 내역	<ul style="list-style-type: none"> • 산업·중소기업 및 에너지 분야 <ul style="list-style-type: none"> - 산업진흥고도화, 무역 및 투자유치 • 교통 및 물류 분야 <ul style="list-style-type: none"> - 물류 등 기타 • 과학기술 분야 <ul style="list-style-type: none"> - 과학기술연구지원 • 통신 분야 <ul style="list-style-type: none"> - 우정, 정보통신

나. 산업·중소기업·에너지 분야 기존 총사업비(2009~2012) : 3,560억원

□ 지식경제부 소관 기존 총사업비 사업 총액은 3,560억원이며, 산업진흥고도화 부문비중이 많은 부분 차지



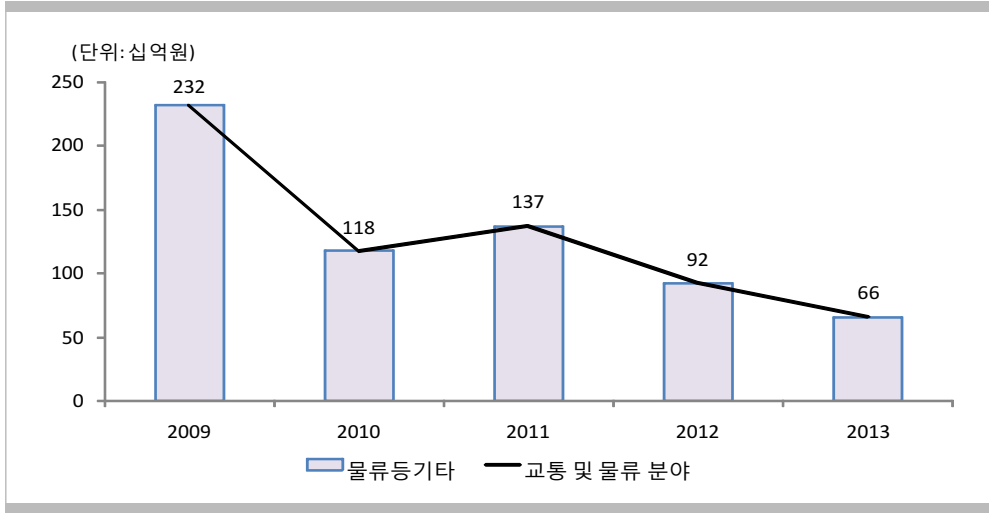
분야	부문(총사업비)	특성
산업·중소기업 및 에너지		<ul style="list-style-type: none"> - 기존 총사업비(2009~2012) 3,560억원 - 신규 총사업비(2010~2015) 1,850억원 - 합계 5,410억원
	• 산업진흥고도화	<ul style="list-style-type: none"> - 기존 총사업비(2009~2012) 2,506억원 - 신규 총사업비(2010~2015) 1,850억원 - 합계 4,356억원
	• 무역 및 투자유치	<ul style="list-style-type: none"> - 기존 총사업비(2009~2012) 1,054억원 - 신규 총사업비 사업 없음 - 합계 1,054억원



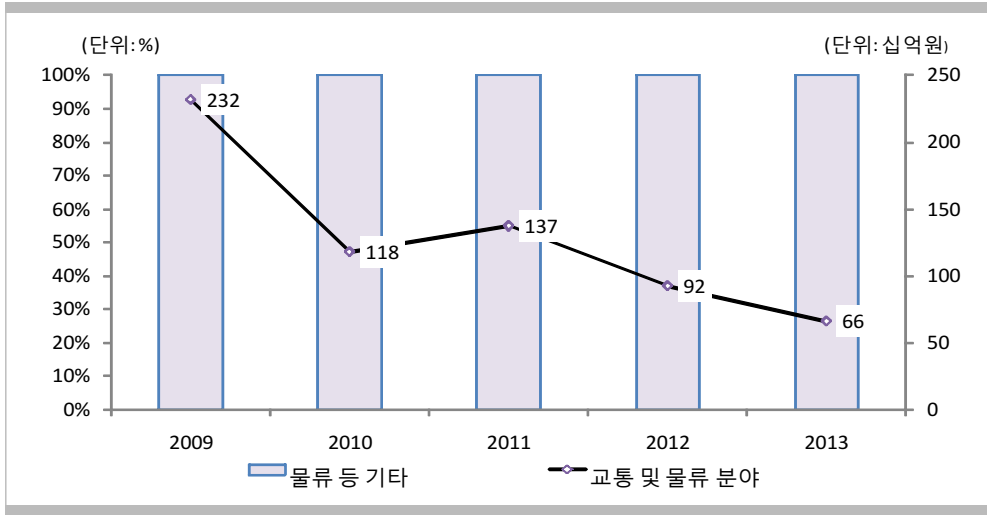
항 목	특 성
부문별 비중	<ul style="list-style-type: none"> - 산업진흥고도화 부문이 평균 77% - 무역 및 투자유치 부문 2009년도에는 약 20%에 이르다가 사업 종료예정인 2011년에는 약 35%에 이룸 <hr/> <ul style="list-style-type: none"> - 산업진흥고도화 부문의 총사업비에 대한 체계적인 관리가 필요
부문별 프로그램 내역	<ul style="list-style-type: none"> • 산업진흥고도화 부문 <ul style="list-style-type: none"> - 지역경제활성화, 주력산업진흥 • 무역 및 투자유치 부문 <ul style="list-style-type: none"> - 무역진흥

다. 교통 및 물류 분야 기존 총사업비(2009~2015) : 6,722억원

□ 교통 및 물류 분야 기존 총사업비 사업 총액은 6,722억원이며, 물류 및 기타 관련 부문에 전액 투입됨



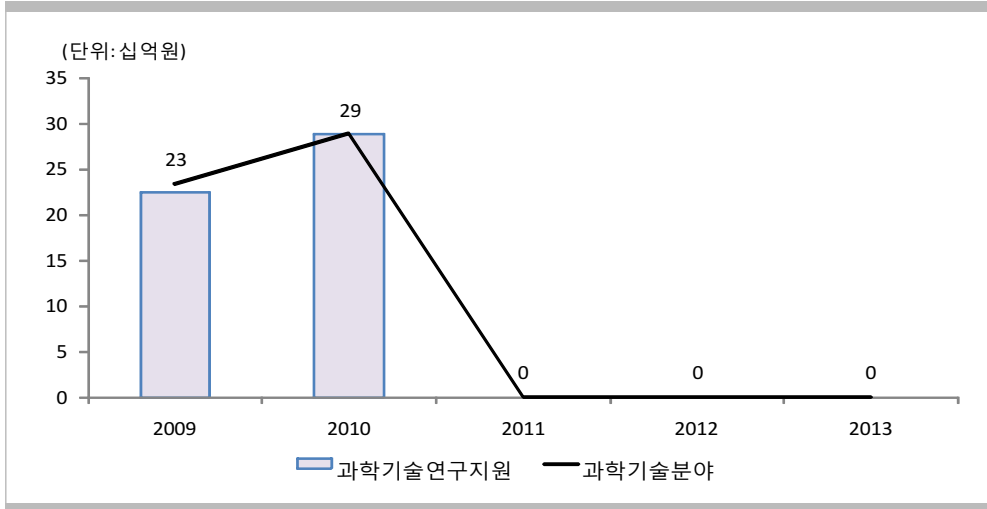
분야	부 문(총사업비)	특 성
교통 및물류		- 기존 총사업비(2009~2017) 6,722억원 - 신규 총사업비(2010~2015) 2,384억원
	•물류 및 기타	- 교통 및 물류 분야 총사업비는 전부 물류 및 기타 관련 부문에 소요됨



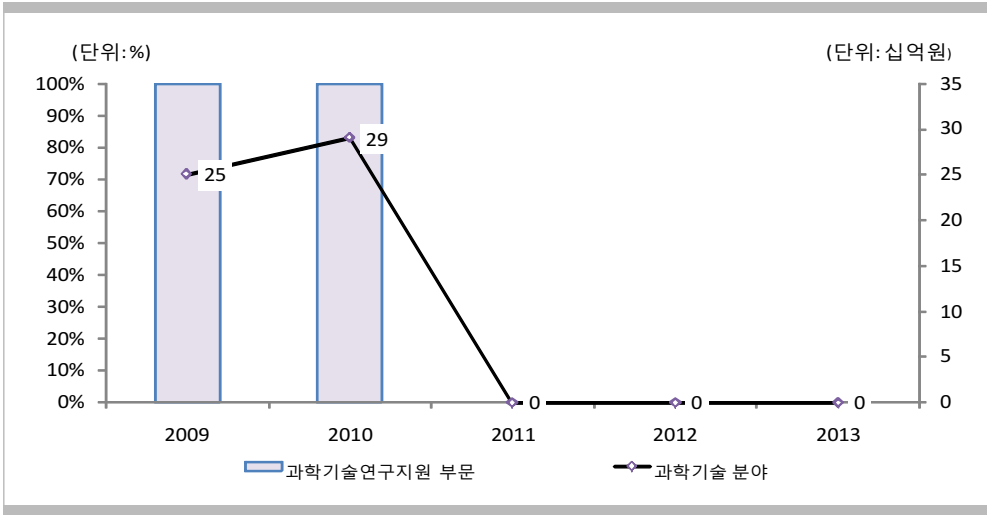
항 목	특 성
교통 및 물류 부문별 비중	- 교통 및 물류 분야 총사업비는 전부 물류 및 기타 관련 부문에 소요됨
부문별 프로그램 내역	<ul style="list-style-type: none"> • 교통 및 물류 <ul style="list-style-type: none"> - 물류 등 기타

라. 과학기술 분야 기존 총사업비(2009~2013) : 514억원

- 과학기술 분야 기존 총사업비 사업 총액은 514억원이며 과학기술연구지원 부문에 전액 투입됨
- 과학기술 분야의 2010년도 신규 총사업비 사업은 없음



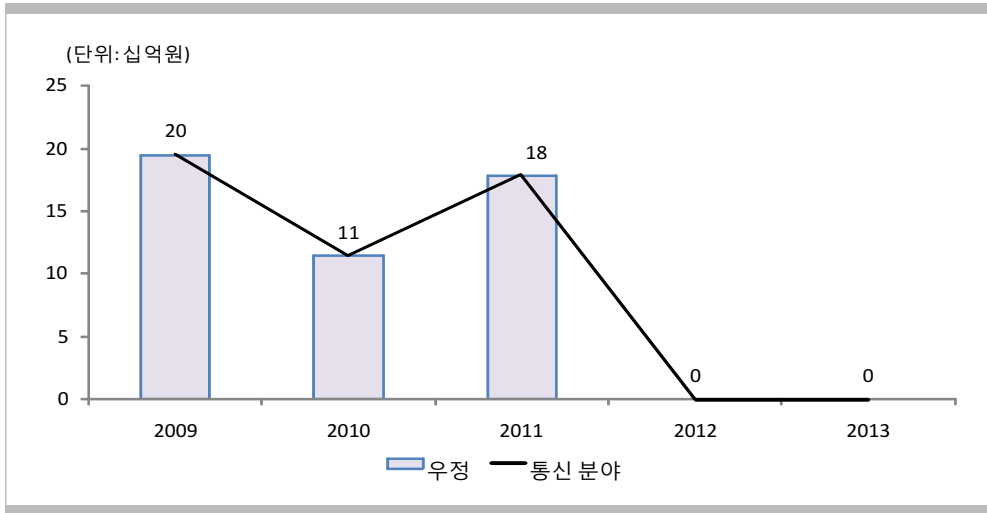
분야	부 문(총사업비)	특 성
과학기술	<ul style="list-style-type: none"> • 과학기술 연구지원 	<ul style="list-style-type: none"> - 기존 총사업비(2009~2011) 514억원 - 신규 총사업비 없음 - 합계 514억원 <hr/> <ul style="list-style-type: none"> - 과학기술 분야의 총사업비는 전부 과학기술연구지원 부문에 해당되는 총사업비임



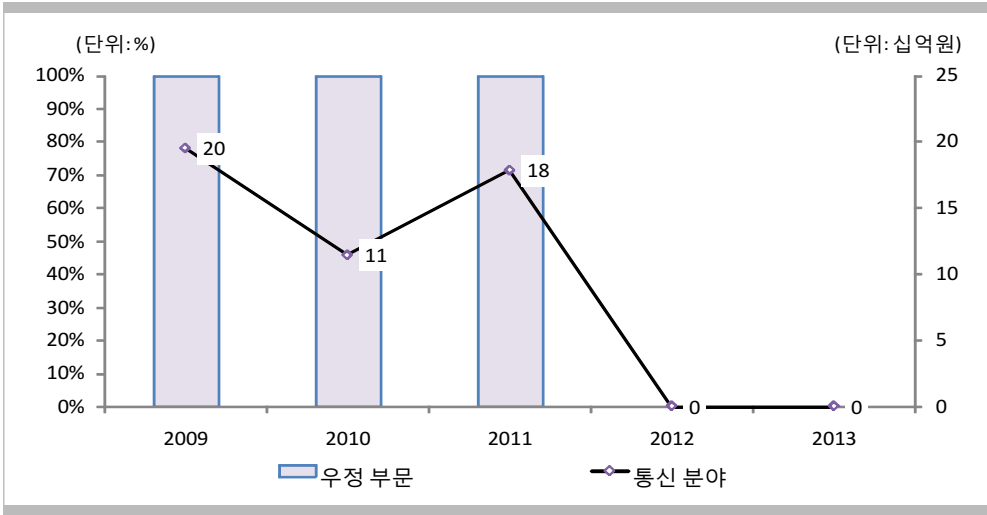
항 목	특 성
부문별 비중	- 과학기술 부문의 총사업비는 과학기술연구지원 부문 사업이 전부를 차지하고 있으며 관련사업은 2011년에 종료예정
부문별 프로그램 내역	<ul style="list-style-type: none"> 과학기술연구지원 <ul style="list-style-type: none"> -출연기관지원

마. 통신 분야 기존 총사업비(2009~2013) : 488억원

□ 통신 분야 기존 총사업비 사업 총액은 488억원이며, 우정 부문에 전액 투입됨



분야	부문(총사업비)	특성
통신		<ul style="list-style-type: none"> - 기존 총사업비(2009~2011) 488억원 - 신규사업 총사업비(2010~2014) 870억 - 합계 1,358억원
	• 우정	<ul style="list-style-type: none"> - 기존 총사업비(2009~2011) 488억원 - 신규 총사업비 없음 - 합계 488억원
	• 정보통신	<ul style="list-style-type: none"> - 신규사업 총사업비(2010~2014) 870억원



항 목	특 성
부문별 비중	- 우정 분야 총사업비는 2011년 종료
	- 통신 분야의 총사업비는 전부 우정 부문에 해당되는 총사업비임
	- 우정 부문은 종료예정사업의 성과평가 필요
부문별 프로그램 내역	<ul style="list-style-type: none"> • 우정 부문 <ul style="list-style-type: none"> -우정사업경영지원

2. 지식경제부 재정경직도 분석

- 2010년도 예산안의 경우 지식경제부의 경직성경비 규모는 4,519억원이며, 지식경제부 재정규모 대비 2.2%임
- 지식경제부 소관 기존 총사업비 사업 재정규모는 지식경제부 재정규모 대비 1.7%인 3,316억원이며, 지식경제부의 경우 사업비가 확정된 기타 재정사업은 없음
 - 행정지원경비는 1,203억원이며, 지식경제부 재정규모 대비 0.6%임

항 목	2010년도 예산	비 중
지식경제부 재정규모	19조 8,129억원	
경직성 경비	4,519억원	2.3%
• 지식경제부 소관 총사업비 사업	3,316억원	1.7%
• 사업비가 확정된 기타 재정사업	해당사항 없음	-
• 행정지원경비	1,203억원임	0.6%

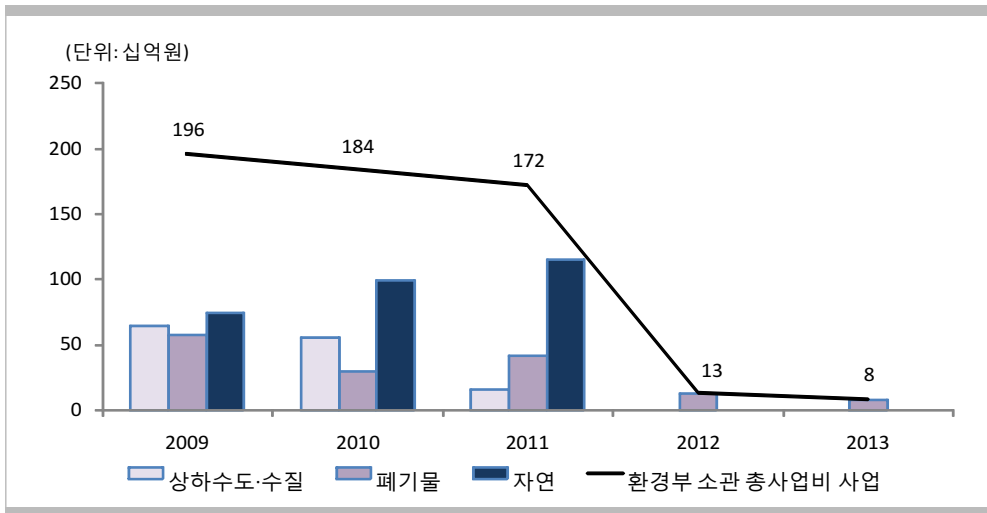
IV. 환경부 소관 총사업비사업

1. 환경부 소관 총사업비사업 중장기재정소요 규모
2. 환경부 재정경직도분석

1. 환경부 소관 총사업비 사업 중장기재정소요 규모

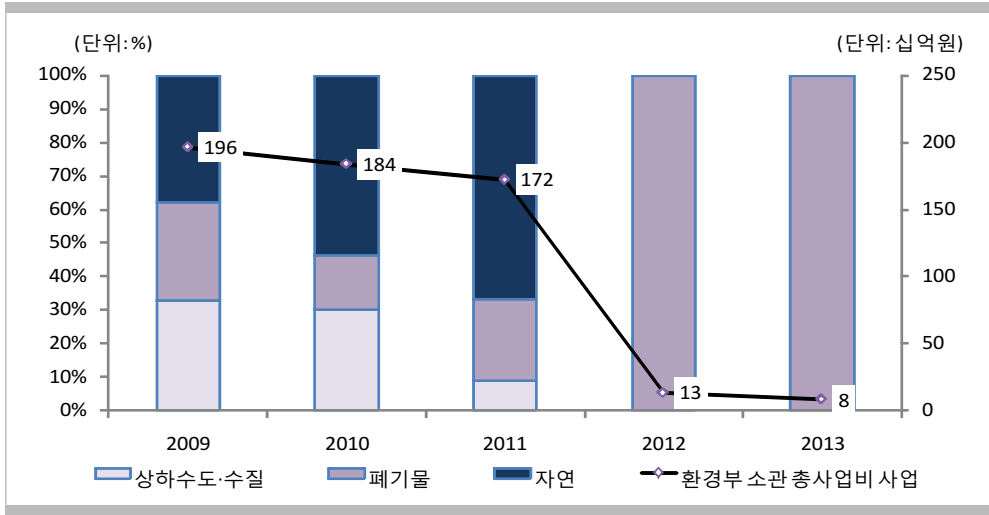
가. 환경부 소관 기존 총사업비(2009~2015) : 5,737억원⁸⁾

- 환경부 소관 기존 총사업비 사업 총액은 5,737억원이며, 자연 부문과 폐기물 부문이 각각 51%, 26%를 차지함



부 처	부 문 (총사업비)	특 성
환경부		<ul style="list-style-type: none"> - 기존 총사업비(2009~2014) 5,737억원 - 신규 총사업비(2010~2013) 2,424억원 - 합계 8,162억원
	• 상하수도·수질	<ul style="list-style-type: none"> - 기존 총사업비(2009~2011) 1,356억원 - 신규 총사업비(2010~2013) 2,224억원 - 합계 3,580억원
	• 폐기물	<ul style="list-style-type: none"> - 기존 총사업비(2009~2014) 1,502억원 - 신규 총사업비(2010~2012) 50억원 - 합계 1,552억원
	• 자연	<ul style="list-style-type: none"> - 기존 총사업비(2009~2013) 약 2,880억원 - 신규 총사업비 사업 없음 - 합계 2,880억원
	• 환경보호일반	<ul style="list-style-type: none"> - 신규 총사업비(2010~2012) 150억원 - 합계 150억원

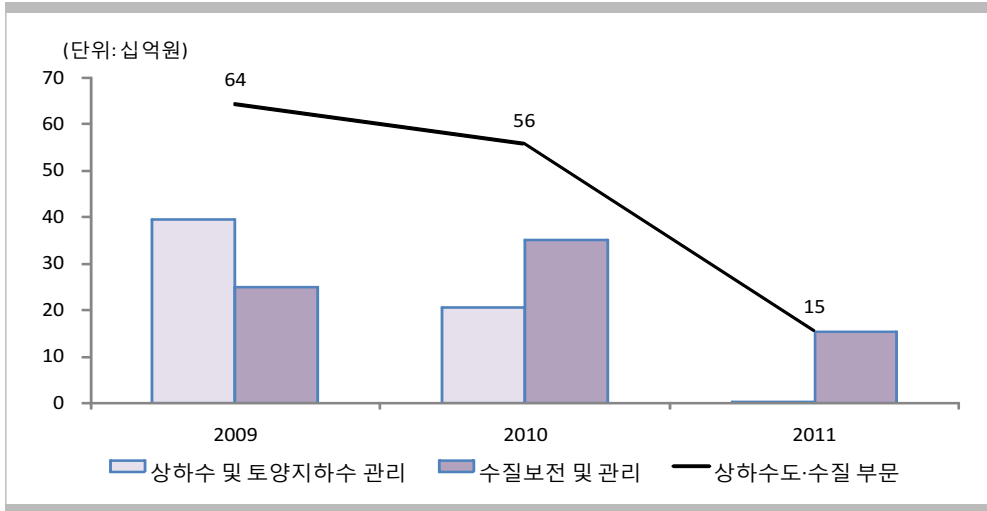
8) 참조: 2009년~사업종료까지 합산액.



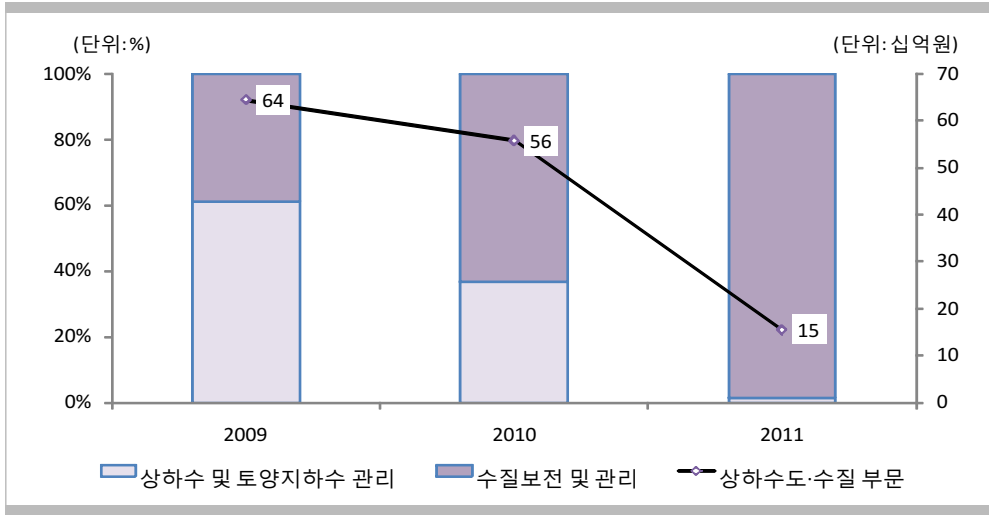
항 목	특 성
부문별 총사업비 사업 비율	<ul style="list-style-type: none"> - 자연 부문 비중이 가장 큰 비중을 차지 - 상하수도·수질 부문 평균 24% - 폐기물 부문 평균 26% - 자연 부문 평균 50%
부문별 프로그램 내역	<ul style="list-style-type: none"> • 상하수도·수질 부문 <ul style="list-style-type: none"> - 상하수 및 토양지하수 관리, 수질보전 및 관리 • 폐기물 부문 <ul style="list-style-type: none"> - 폐기물처리 및 관리 • 자연 부문 <ul style="list-style-type: none"> - 자연환경, 생물자원 보전

나. 상하수도·수질 부문 기존 총사업비(2009~2011) : 1,356억원

- 상하수도·수질 부문 기존 총사업비 사업 총액은 1,356억원이며, 상하수도 및 토양지하수 관리프로그램이 대부분을 차지함



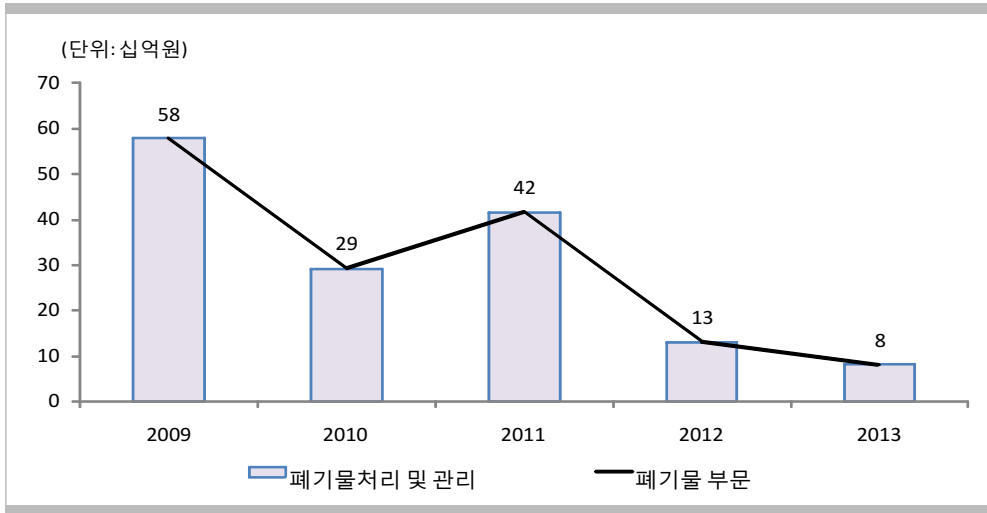
부 문	프로그램(총사업비)	특 성
상하수도·수질		<ul style="list-style-type: none"> - 기존 총사업비(2009~2011) 1,356억원 - 신규 총사업비(2010~2013) 2,224억원 - 합계 3,580억원
	• 상하수도 및 토양지하수 관리	<ul style="list-style-type: none"> - 기존 총사업비(2009~2011) 601억원 - 신규 총사업비(2010~2013) 2,224억원 - 합계 2,825억원
	• 수질보전 및 관리	<ul style="list-style-type: none"> - 기존 총사업비(2009~2011) 755억원 - 신규 사업 없음 - 합계 755억원



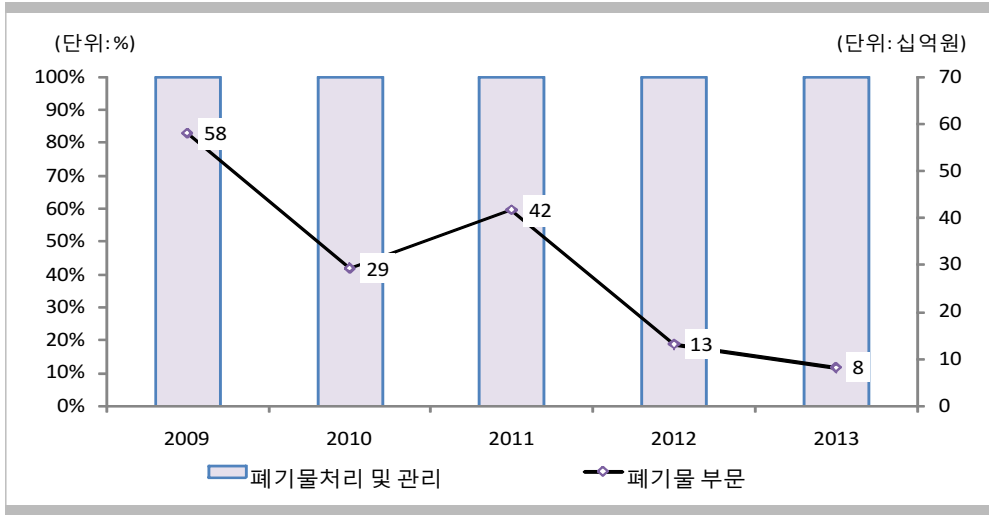
항 목	특 성
프로그램별 비중	<ul style="list-style-type: none"> - 상하수도 및 토양지하수 관리프로그램이 총사업비의 가장 큰 비중을 차지 - 상하수도 및 토양지하수 관리프로그램 평균 44% - 수질보전 및 관리 프로그램의 총사업비 비율은 2009년 39%에서 2010년 63%, 2011년에는 99%로 증가
부문별 프로그램 내역	<ul style="list-style-type: none"> • 상하수도·수질 부문 <ul style="list-style-type: none"> - 상하수도 및 토양지하수 관리, 수질보전 및 관리

다. 폐기물 부문 기존 총사업비(2009~2013) : 1,502억원

□ 폐기물 부문 기존 총사업비 사업 총액은 1,502억원이며, 폐기물처리 및 관리프로그램에 전액 투입됨



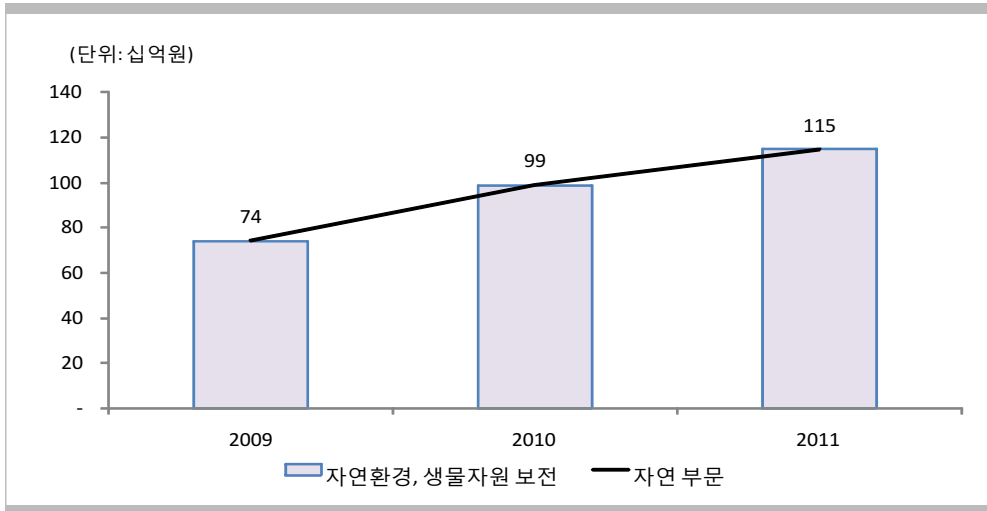
부 분	프로그램 (총사업비)	특 성
폐기물		<ul style="list-style-type: none"> - 기존 총사업비(2009~2014) 1,502억원 - 신규 총사업비(2010~2012) 50억원 - 합계 1,552억원
	<ul style="list-style-type: none"> • 폐기물처리 및 관리 	<ul style="list-style-type: none"> - 폐기물 부문의 총사업비는 전부 폐기물처리 및 관리 프로그램에 소요됨



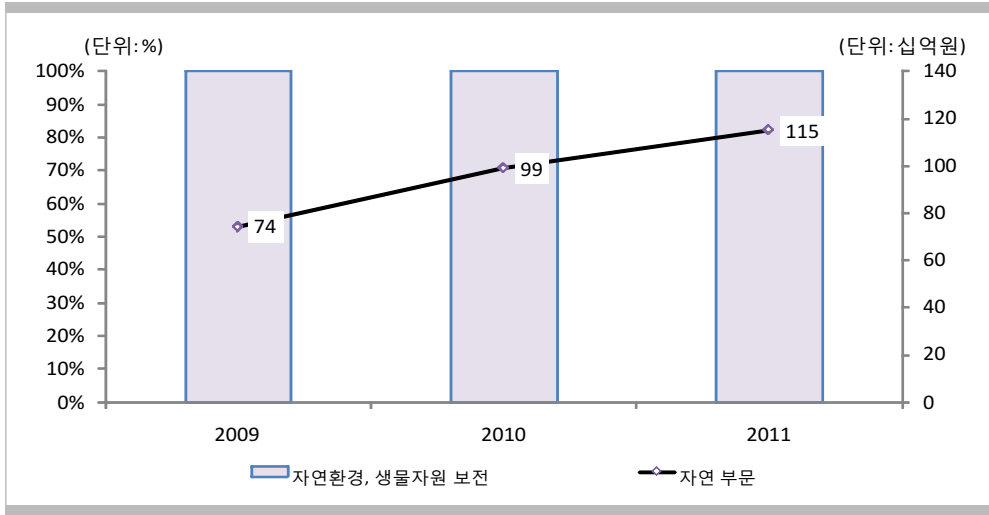
항 목	특 성
프로그램별 비중	- 폐기물 부문의 총사업비는 전부 폐기물처리 및 관리프로그램에 소요되며 관련 단위사업으로는 쓰레기처리시설이 있음
부문별 프로그램 내역	<ul style="list-style-type: none"> • 폐기물 부문 <ul style="list-style-type: none"> - 폐기물처리 및 관리

다. 자연환경 부문 기존 총사업비(2009~2011) : 2,880억원

- 자연 부문 기존 총사업비 사업 총액은 2,880억원이며, 생물자원 보전 프로그램에 전액 투입됨
- 자연환경 부문의 신규 총사업비 사업은 없음



부 문	프로그램(총사업비)	특 성
자 연		<ul style="list-style-type: none"> - 기존 총사업비(2009~2013) 2,880억원 - 신규 총사업비 사업 없음 - 합계 2,880억원
	<ul style="list-style-type: none"> • 자연환경, 생물자원 보전 	<ul style="list-style-type: none"> - 자연 부문의 총사업비는 전부 자연환경, 생물자원 보전 프로그램에 해당되는 총사업비임



항 목	특 성
프로그램별 비중	자연 부문의 총사업비는 자연환경, 생물자원 보전 프로그램에 전부 소요되며 관련 단위사업으로는 생물자원 전시 및 교육사업이 있으며 관련사업은 2011년에 종료예정
부문별 프로그램 내역	<ul style="list-style-type: none"> 자연 부문 <ul style="list-style-type: none"> - 자연환경, 생물자원 보전

2. 환경부 재정경직도 분석

- 2010년도 예산안의 경우 환경부의 경직성경비 규모는 5,204억원이며, 환경부 재정규모 대비 7.8%임
- 환경부 소관 기존 총사업비 사업 재정규모는 환경부 재정규모 대비 3.8%인 2,524억원이며 환경부의 경우 사업비가 확정된 기타 재정사업은 없음
 - 행정지원경비는 2,680억원이며, 환경부 재정규모 대비 4%임

항 목	2010년도 예산	비 중
환경부 재정규모	6조 7,265억원	
경직성 경비	5,230억원	7.8%
• 환경부 소관 총사업비 사업	2,550억원	3.8%
• 사업비가 확정된 기타 재정사업	해당사항 없음	-
• 행정지원경비	2,680억원	4%

부록 주요 부처별 중장기재정소요 규모

1. 국토해양부 소관 중장기재정소요 규모
2. 농림수산식품부 소관 중장기재정소요 규모
3. 지식경제부 소관 중장기재정소요 규모
4. 환경부 소관 중장기재정소요 규모



1. 국토해양부 소관 중장기재정소요 규모

[표 1-1] 국토해양부 소관 총사업비 관리대상사업 중장기재정소요 규모

[표 1-2] 국토해양부 소관 총사업비 관리대상사업 중장기재정소요 규모(세부사업)

[표 1-3] 국토해양부 소관 분야별 총사업비사업 관리대상사업 부문별 비중

[표 1-4] 국토해양부 소관 교통 및 물류분야 총사업비사업 관리대상사업 부문별 비중

[표 1-5] 국토해양부 소관 국토 및 지역개발분야 총사업비사업 관리대상사업 부문별 비중

[표 1-6] 국토해양부 소관 환경분야 총사업비사업 관리대상사업 부문별 비중

[표 1-7] 국토해양부 소관 총사업비 관리대상사업 중장기재정소요 규모(2009년 확정사업)

[표 1-8] 국토해양부 소관 총사업비 관리대상사업 중장기재정소요 규모(2010년 신규사업)

표 1-1 국토해양부 소관 홍사업비 관리대상사업 중장기재정소요 규모

(단위: 백만원)

회계 계정 분야 부문 프로그램 사업	2009	2010	2011	2012	2013	2014	2015	2016	2017	2018	2019	2020
교통 및 물류	14,494,173	12,705,722	12,954,752	13,251,718	17,890,737	5,196,741	4,065,907	2,828,779	2,224,203	1,603,358	1,044,705	1,384,005
도로	6,038,863	6,422,477	7,281,480	7,784,009	13,146,759	609,332	257,601	212,737	182,647	152,558	112,056	63,846
고속도로건설	1,311,700	1,591,600	2,021,900	2,229,900	12,758,600	329,700	11,000	0	0	0	0	0
고속도로건설	1,311,700	1,591,600	2,021,900	2,229,900	12,758,600	329,700	11,000	0	0	0	0	0
민자도로건설및관리	211,568	37,539	0	0	0	0	0	0	0	0	0	0
민자유치협속도로지원	211,568	37,539	0	0	0	0	0	0	0	0	0	0
국도건설	3,639,450	3,925,261	4,174,500	4,404,200	80,000	91,000	96,923	86,346	55,000	60,000	48,870	0
일반국도건설	955,900	1,073,261	1,440,500	2,565,200	80,000	91,000	96,923	86,346	55,000	60,000	48,870	0
시관내국도대체우회도로건설	913,550	990,000	1,140,000	1,240,000								
지역간선국도1차	400,000	292,000										
지역간선국도2차	450,000	550,000	344,000									
지역간선국도3차	470,000	470,000	600,000	300,000								
지역간선국도4차	450,000	550,000	650,000	299,000								
국도건설(제주)	69,839	50,941	52,401	53,104								
지방체도로건설지원	736,467	743,695	865,353	894,330	158,319	103,300	63,830	40,000	40,687	30,000	0	0
국가지원지방도건설(군특)	540,647	524,900	659,700	700,000	107,019	85,300	63,830	40,000	40,687	30,000	0	0
광역도로	195,820	218,795	205,653	194,330	51,300	18,000	0	0	0	0	0	0
지방체도로건설지원(제주)	69,839	50,941	52,401	53,104	0	0	0	0	0	0	0	0
국가지원지방도건설(제주)	69,839	50,941	52,401	53,104								
도로관리	0	22,500	114,925	149,371	149,840	85,332	85,848	86,391	86,960	62,558	63,186	63,846
도로건설 및 관리총합연구	0	8,500	8,925	9,371	9,840	10,332	10,848	11,391	11,960	12,558	13,186	13,846
지진거도로 구축	0	14,000	106,000	140,000	140,000	75,000	75,000	75,000	75,000	50,000	50,000	50,000
해운항만	503,376	348,852	360,422	227,220	46,680	0	0	0	0	0	0	0
해양인력 양성 및 관리	9,000	34,600	0	0	0	0	0	0	0	0	0	0
해운인력양성 지원	9,000	34,600	0	0	0	0	0	0	0	0	0	0

부록 - 1 - 1 단위별 중장기재정소요 규모

회계 계정 분야	부분 프로그램 사업	세부 사업	2009	2010	2011	2012	2013	2014	2015	2016	2017	2018	2019	2020	
신항만 개발	부선항 개발	신항만 개발	261,826	155,119	180,038	53,050	0	0	0	0	0	0	0	0	
		부선항 개발	261,826	155,119	180,038	53,050	0	0	0	0	0	0	0	0	
	주요항 및 일반항 건설	주요항 및 일반항 건설	152,223	89,460	97,399	75,182	46,680	0	0	0	0	0	0	0	
		일반항 건설	50,056	43,177	63,871	31,465	46,680	0	0	0	0	0	0	0	
	일반항 건설(대선정)	일반항 건설(대선정)	38,894	11,261	9,940	0	0	0	0	0	0	0	0	0	
		주요항 건설	63,273	35,022	23,588	43,697	0	0	0	0	0	0	0	0	
	행정청 기관운영(물산지방해양항만청)	행정청 기관운영(물산지방해양항만청)	80,327	69,673	82,965	98,988	0	0	0	0	0	0	0	0	
		물산신항 개발	80,327	69,673	82,965	98,988	0	0	0	0	0	0	0	0	
	철도	고속철도건설	고속철도건설	6,964,225	4,748,311	4,130,173	4,529,274	4,238,152	4,570,742	3,791,639	2,589,375	2,041,556	1,450,800	932,649	1,320,159
			고속철도건설	3,908,499	1,793,251	948,591	1,493,326	1,681,088	1,758,000	1,111,500	272,093	130,000	55,128	0	0
일반철도건설	일반철도건설	3,908,499	1,793,251	948,591	1,493,326	1,681,088	1,758,000	1,111,500	272,093	130,000	55,128	0	0		
	일반철도건설	2,277,044	2,165,327	2,449,464	2,366,414	2,328,937	2,462,742	2,370,100	2,210,693	1,911,556	1,395,672	932,649	1,320,159		
광역철도건설	광역철도건설	2,248,544	2,136,149	2,195,164	1,750,514	1,513,437	1,409,642	1,310,000	1,159,324	1,050,000	767,653	322,649	0		
	광역철도건설	28,500	29,178	254,300	615,900	815,500	1,053,100	1,060,100	1,051,369	861,556	628,019	610,000	1,320,159		
도시철도	도시철도	778,682	789,733	732,118	669,534	228,127	350,000	310,039	116,589	0	0	0	0		
	도시철도	778,682	789,733	732,118	669,534	228,127	350,000	310,039	116,589	0	0	0	0		
항공 공항	항공 공항	707,054	622,556	563,336	596,775	459,146	16,667	16,667	16,667	16,667	16,667	16,667	16,667		
	항공 공항	707,054	622,556	563,336	596,775	459,146	16,667	16,667	16,667	16,667	16,667	16,667	16,667		
일반공항건설및관리	일반공항건설및관리	1,000	5,000	0	0	0	0	0	0	0	0	0	0		
	일반공항건설	1,000	5,000	0	0	0	0	0	0	0	0	0	0		
물류 등 기타	물류 등 기타	279,655	558,556	619,941	114,440	0	0	0	0	0	0	0	0		
	물류 등 기타	191,500	433,700	430,500	4,200	0	0	0	0	0	0	0	0		
물류정책	물류정책	191,500	433,700	430,500	4,200	0	0	0	0	0	0	0	0		
	물류정책	61,755	84,512	130,930	78,108	0	0	0	0	0	0	0	0		
영남권 복합물류터미널건설	영남권 복합물류터미널건설	18,523	0	0	0	0	0	0	0	0	0	0	0		
	영남권 복합물류터미널건설	27,232	0	0	0	0	0	0	0	0	0	0	0		

회계 과목	2009	2010	2011	2012	2013	2014	2015	2016	2017	2018	2019	2020
프로 그래프 사업	16,000	84,512	130,930	78,108	0	0	0	0	0	0	0	0
수도권복합물류터미널건설	22,400	29,957	27,911	11,313	0	0	0	0	0	0	0	0
자동차및교통경제	22,400	29,957	27,911	11,313	0	0	0	0	0	0	0	0
자동차안전도강화	4,000	10,357	30,000	20,819	0	0	0	0	0	0	0	0
광역교통경제	4,000	10,357	30,000	20,819	0	0	0	0	0	0	0	0
간선급행버스체계구축(군특)	1,043,937	1,010,516	1,637,145	1,184,610	620,081	7,770	0	0	0	0	0	0
국토및지역개발	506,267	451,610	1,304,466	1,110,678	620,081	7,770	0	0	0	0	0	0
수자원	357,688	333,941	1,178,148	1,086,760	620,081	7,770	0	0	0	0	0	0
민간설비및저수능활용	122,688	113,791	799,500	760,056	131,635	7,770	0	0	0	0	0	0
저수능복증대사업	235,000	220,150	378,648	326,724	488,446	0	0	0	0	0	0	0
민건설	11,579	17,669	29,352	23,898	0	0	0	0	0	0	0	0
응수공급및개발	2,000	300	3,000	18,060	0	0	0	0	0	0	0	0
공민응수도건설(출자)	7,579	7,369	18,852	5,205	0	0	0	0	0	0	0	0
광역응수도건설출자	2,000	10,000	7,500	633	0	0	0	0	0	0	0	0
지방광역응수도(보조)	137,000	100,000	96,966	0	0	0	0	0	0	0	0	0
하천관리및홍수예방	137,000	100,000	96,966	0	0	0	0	0	0	0	0	0
결호천치수	537,670	558,906	332,679	73,932	0	0	0	0	0	0	0	0
산업단지	537,670	558,906	332,679	73,932	0	0	0	0	0	0	0	0
산업단지개발및지원	537,670	558,906	332,679	73,932	0	0	0	0	0	0	0	0
산업단지진입도로지원	22,580	25,000	30,000	22,114	0	0	0	0	0	0	0	0
환경	22,580	25,000	30,000	22,114	0	0	0	0	0	0	0	0
해양 환경	22,580	25,000	30,000	22,114	0	0	0	0	0	0	0	0
해양환경보전	22,580	25,000	30,000	22,114	0	0	0	0	0	0	0	0
해양생물자원관 건립,운영	22,580	25,000	30,000	22,114	0	0	0	0	0	0	0	0
해양생물자원관 건립	22,580	25,000	30,000	22,114	0	0	0	0	0	0	0	0
해양생물자원관 건립	15,560,690	13,741,238	14,621,897	14,468,442	18,510,818	5,204,511	4,065,907	2,828,779	2,224,203	1,603,358	1,044,705	1,384,005
국토해양부 소관 총사업비 관리대상사업												

* 붉은색은 2010년도 신규 총사업비사업

표 1-2 | 국토해양부소관 총사업비 관리대상사업 중장기재정소요 규모(세부사업)

(단위: 백만원)

회계 계정	분야	부문	프로 그램	단위 사업	세부 사업	2009	2010	2011	2012	2013	2014	2015	2016	2017	2018	2019	2020
교통 및 물류																	
도로																	
고속도로건설																	
				고속도로건설		1,311,700	1,591,600	2,021,900	2,229,900	12,788,600	329,700	11,000	0	0	0	0	0
				고속도로건설	대구-포항고속도로건설	2,000											
				고속도로건설	대전-당진고속도로건설	124,300											
				고속도로건설	공주-서천고속도로건설	61,400											
				고속도로건설	양평-여주고속도로건설	16,200	40,000	60,000	55,600								
				고속도로건설	평택-음성고속도로건설	16,200											
				고속도로건설	목포-광양고속도로건설	126,000	200,000	192,300									
				고속도로건설	진주-광양고속도로건설	136,800	235,200										
				고속도로건설	주문진-속초고속도로건설	29,300	35,000	45,000	55,000	246,000							
				고속도로건설	동대구-경주고속도로건설	900	25,000	28,000	34,000	89,700							
				고속도로건설	상서-옥포고속도로건설	27,700	23,900										
				고속도로건설	상산-담양고속도로건설	105,300	110,000	160,000	168,400	728,200							
				고속도로건설	논산-진주고속도로건설	17,400	27,700										
				고속도로건설	경주-연양고속도로건설	900	14,000	16,000	20,000	52,700							
				고속도로건설	신갈-호법고속도로건설	58,800	34,000	50,000	43,000								
				고속도로건설	양재-기흥고속도로건설	35,700	112,700										
				고속도로건설	진주-마신고속도로건설	108,000	48,400	70,000	55,400								
				고속도로건설	동광주-고서고속도로건설	11,400	17,700										
				고속도로건설	음성-충주고속도로건설	101,700	30,000	35,000	42,000	114,200							
				고속도로건설	동해-삼척고속도로건설	27,000	40,000	46,000	54,000	145,700							
				고속도로건설	남창-부산고속도로건설	56,800	130,000	230,000	230,000	149,500							
				고속도로건설	음성-호법고속도로건설	1,800	0	0	0	323,100							
				고속도로건설	영동-옥천고속도로건설	17,600	12,000	15,000	20,000	18,400							

회계	계정	분야	부문	프로	단위	세부	2009	2010	2011	2012	2013	2014	2015	2016	2017	2018	2019	2020
			그룹	사업	사업	사업												
						순천-동충진고속도로건설	17,500											
						동충진-양양고속도로건설	76,500	180,000	250,000	250,000	598,100							
						상주-영덕고속도로건설	58,500	120,000	220,000	220,000	906,900							
						충주-제천고속도로건설	40,000	42,000	50,000	60,000	263,800							
						울산-포항고속도로건설	36,000	50,000	60,000	70,000	310,000							
						부산순환고속도로건설	50,000	50,000	220,000	220,000	1,079,400							
						대구순환고속도로건설				30,000	430,600							
						광주순환고속도로건설				20,000	245,100							
						함양-울산고속도로건설				80,000	2,622,600							
						평택-홍성고속도로건설				40,000	809,400							
						포항-영덕고속도로건설				40,000	652,200							
						제2외곽고속도로건설				40,000	1,583,100							
						당진-천안고속도로건설				20,000	658,000							
						안산-일직고속도로건설		6,000	7,000	8,000	39,000							
						서평택-평택고속도로건설			7,600	17,500	120,800							
						남이-천안고속도로건설				20,000	195,700							
						영산-원풍고속도로건설				7,000	64,400							
						안산-일직고속도로건설		5,000	10,000	10,000	12,000	12,000	11,000					
						부산순환 고속도로건설		3,000	250,000	300,000	300,000	317,700						
						민자도로건설및관리	211,568	37,539	0	0	0	0	0	0	0	0	0	0
						민자유치접속도로지원	211,568	37,539	0	0	0	0	0	0	0	0	0	0
						기덕대교민자유치건설	10,000	7,740										
						천상-불치민자접속도로	83,558	13,308										
						봉소-유호민자접속도로	20,000	1,737										
						장승포-경북민자접속도로	98,010	14,754										
						국도건설	3,639,450	3,925,261	4,174,500	4,404,200	80,000	91,000	96,923	86,346	86,346	55,000	60,000	48,870
						일반국도건설	955,900	1,073,261	1,440,500	2,565,200	80,000	91,000	96,923	86,346	86,346	55,000	60,000	48,870
						동해-옥계 국도건설	677	5,000	10,000	15,000	18,000	18,000	18,000	17,323				
						운암-미원 국도건설	677	4,500	9,000	12,000	13,000	13,923						

회계	계정	분야	부문	프로	단위	세부	2009	2010	2011	2012	2013	2014	2015	2016	2017	2018	2019	2020	
				그램	사업	사업													
						부진-광역	국도건설	1,353	8,000	15,000	18,000	20,000	20,000	25,000	25,000	30,000	30,000	22,847	
						홍해-기계	국도건설	677	8,000	15,000	20,000	20,000	25,000	25,000	30,000	30,000	30,000	26,023	
						실악-장병	국도건설	677	5,000	10,000	15,000	20,000	20,000	20,000	19,023				
						시립내국도대체우회도건설		913,550	990,000	1,140,000	1,240,000								
						지역간선 국도1차		400,000	292,000										
						지역간선 국도2차		450,000	550,000	344,000									
						지역간선 국도3차		470,000	470,000	600,000	300,000								
						지역간선 국도4차		450,000	550,000	650,000	299,000								
						국도건설(계주)		69,839	50,941	52,401	53,104								
						지역개발사업		736,467	743,695	865,353	894,330	158,319	103,300	63,830	40,000	40,687	30,000	0	0
						국가지원개발도건설(군특)		540,647	524,900	659,700	700,000	107,019	85,300	63,830	40,000	40,687	30,000		
						오포-포곡(2) 국지도건설공사		1,000	10,000	10,000	10,000	20,000	20,000	23,830					
						신타-임실(장산교 개량)		500	9,700										
						국지도 건설공사													
						동탄-동강 국지도건설공사		1,000	10,000	10,000	10,000	20,000	20,000	20,000	20,000	20,687			
						울릉읍주도로 건설공사		0	10,000	10,000	10,000	20,000	20,000	20,000	20,000	20,000	30,000		
						농암~산양국지도 건설공사		400	10,000	10,000	10,000	20,000	25,300						
						성음-대천간 국지도건설공사		2,000	10,000	10,000	27,019								
						광역도로		195,820	218,795	205,653	194,330	51,300	18,000	0	0	0	0	0	0
						계수대로광역도로건설		26,500	37,024										
						고촌-월포광역도로건설		37,800	39,974										
						신내-퇴계원광역도로건설		9,316	7,000	2,662									
						사기정-양사평광역도로건설		29,000	30,000	30,000	22,972								
						어월택지-남부순환광역도로건설		4,700	2,000	8,000	6,000								
						동부간선광역도로건설		15,000	20,000	26,000	27,858								
						고양화전-신사평광역도로건설		4,700	2,000	10,800	6,000								
						천왕-광명광역도로건설		7,600	5,000	11,200	5,000								
						부원동-기림광역도로건설		1,038	3,997	2,566									
						회명동-양신광역도로건설		12,300	15,600	5,000									

회계	계정	분야	부문	프로	단위	세부	2009	2010	2011	2012	2013	2014	2015	2016	2017	2018	2019	2020
				그랜	사업	사업												
						장유신분-강서광역도로건설	5,066	8,000	3,000									
						초정-회영광역도로건설	26,100	20,000	8,000	20,000								
						다산-화원	0	2,000	6,825	5,200								
						대진신성-구례		1,000	2,000	3,900								
						감말-초이		5,000	17,000	19,000								
						덕송-상계		5,000	5,000	10,000								
						광주-회촌 광역도로건설		5,000	10,000	5,900								
						인천서구-김포광역도로건설	2,500	2,500	8,600	11,500								
						동강해C-신민ICT 광역도로건설		3,000	14,000	15,000	15,900							
						경주시계-올산 신탑교 광역도로 건설		3,000	17,000	17,000	16,400							
						광주영동-담양대진 광역도로 건설		700	9,000	9,000	8,300							
						광주송정-나주시계 광역도로 건설		1,000	9,000	10,000	10,000	9,700						
						지자체 도로건설(계주)	69,839	50,941	52,401	53,104	0	0	0	0	0	0	0	0
						국가지원지방도로건설(계주)	69,839	50,941	52,401	53,104								
						도로관리	0	22,500	114,925	149,371	149,840	85,332	85,848	86,391	86,960	82,558	63,186	63,846
						도로건설 및 관리종합연구	0	8,500	8,925	9,371	9,840	10,332	10,848	11,391	11,960	12,558	13,186	13,846
						연구개발비		8,500	8,925	9,371	9,840	10,332	10,848	11,391	11,960	12,558	13,186	13,846
						자전거도로 구축		14,000	106,000	140,000	140,000	75,000	75,000	75,000	75,000	50,000	50,000	50,000
						해운항만	503,376	348,852	360,422	227,220	46,680	0	0	0	0	0	0	0
						해양인력 양성 및 관리	9,000	34,600	0	0	0	0	0	0	0	0	0	0
						해양인력양성 지원	9,000	34,600	0	0	0	0	0	0	0	0	0	0
						해양수산연구원 이전	9,000	34,600										
						신항만 개발	261,826	155,119	180,038	53,050	0	0	0	0	0	0	0	0
						부산신항 개발	261,826	155,119	180,038	53,050	0	0	0	0	0	0	0	0
						부산신항배후철도(1단계)	161,000	100,919	62,614									
						부산신항 옹동지구 배후부지	70,000	44,200	76,250	53,050								
						부산신항서범부지개발	30,826	10,000	39,174									
						주요항 및 일반항 건설	152,223	89,460	97,399	75,182	46,680	0	0	0	0	0	0	0
						일반항 건설	50,056	43,177	63,871	31,485	46,680	0	0	0	0	0	0	0

회계	계정	분야	부문	프로	단위	세부	2009	2010	2011	2012	2013	2014	2015	2016	2017	2018	2019	2020		
				그램	사업	사업														
						여수항(신항)	13,000	7,167												
						광양(여진) 항	8,000	12,000	10,136											
						일반항-광양(여진) 항	3,000	5,000	9,527	24,800										
						마산항 진입도로	12,010	13,000	16,500	6,685	46,680									
						마산항 진입항로 준설	14,046	6,010	27,708											
						일반항 건설(대산항)	38,894	11,261	9,940	0	0	0	0	0	0	0	0	0	0	0
						대산항(1-2단계)	38,894	11,261	9,940											
						주요항 건설	63,273	35,022	23,588	43,697	0	0	0	0	0	0	0	0	0	0
						군장항(2단계)	35,984	25,000	7,588											
						군장항(2단계)	17,264													
						군장항로 준설	10,025	10,022	16,000	43,697										
						행정청 기반운영(홍산거점해양항만)	80,327	89,673	82,985	98,988	0	0	0	0	0	0	0	0	0	0
						홍산항 개발	80,327	89,673	82,985	98,988	0	0	0	0	0	0	0	0	0	0
						홍산항	75,327	44,673	12,985											
						홍산항개발-홍산항	5,000	25,000	70,000	98,988										
						철도	6,964,225	4,748,311	4,130,173	4,529,274	4,238,152	4,570,742	4,570,742	3,791,639	2,599,375	2,041,556	1,450,800	932,649	1,320,159	
						고속철도건설	3,908,499	1,793,251	948,591	1,493,326	1,681,088	1,738,000	1,738,000	1,111,500	272,083	130,000	55,128	0	0	0
						고속철도건설	3,908,499	1,793,251	948,591	1,493,326	1,681,088	1,738,000	1,738,000	1,111,500	272,083	130,000	55,128	0	0	0
						경부고속철도건설	3,757,749	1,653,251	468,491	597,826	439,088	323,000	323,000	126,000	150,083					
						호남고속철도건설	150,750	140,000	480,100	895,500	1,242,000	1,435,000	985,500	122,000	130,000	55,128				
						일반철도건설	2,277,044	2,165,327	2,449,464	2,366,414	2,328,937	2,462,742	2,370,100	2,210,683	1,911,556	1,395,672	932,649	1,320,159		
						일반철도건설	2,248,544	2,136,149	2,195,164	1,750,514	1,513,437	1,409,642	1,310,000	1,159,324	1,050,000	767,653	322,649			
						친안-온양온천복선전철	10,100													
						장항신개항	132,000													
						경춘선복선전철	292,500	320,000	140,348											
						덕소-원주복선전철	295,000	300,000	240,000	54,157										
						양등선철도이설	70,000	70,000	67,959											
						인천국제공항철도건설	162,044	6,500	13,820											
						동순천-광양복선화	90,000	60,000	19,294											

회계	계정	분야	부문	프로	단위	세부	2009	2010	2011	2012	2013	2014	2015	2016	2017	2018	2019	2020	
			그룹	사업	사업														
					순천-여수철도개량		200,000	111,500	14,262										
					제천-도담복선전철		80,500	39,979											
					진라선복선전철화		140,000	50,000	57,481										
					제천-광릉복선전철		68,800	68,000	70,000	70,000	13,437								
					삼광진-진주복선전철		329,400	310,000	210,000	64,121									
					보성-임성리철도건설		700	170	50,000	80,000	150,000	200,000	200,000	200,000	200,000	200,000	120,000	30,963	
					진주-광양복선화		100,000	180,000	280,000	250,000	150,000	59,542							
					성남-여주복선전철		120,000	230,000	300,000	300,000	300,000	250,000	210,000	59,324					
					포항-삼척철도건설		85,500	150,000	250,000	300,000	300,000	300,000	300,000	300,000	300,000	300,000	300,000	163,811	
					신타리-황유철도복원		3,000	20,000	12,000	2,236									
					소사-원시 복선전철		1,000	40,000	120,000	80,000	50,000	100							
					원주-강릉 철도건설		20,000	20,000	100,000	250,000	250,000	300,000	300,000	300,000	300,000	250,000	47,653		
					울산-포항 복선전철		48,000	160,000	250,000	300,000	300,000	300,000	300,000	300,000	300,000	300,000	300,000	127,875	
					일반철도조사실계		28,500	29,178	254,300	615,900	815,500	1,053,100	1,060,100	1,051,369	861,556	628,019	610,000	1,320,159	
					부진-마산 복선전철		9,300	500	20,000	80,000	50,000	100	100						
					원주-제천 복선전철		0	8,000	50,000	150,000	200,000	240,000	240,000	210,000	85,158				
					익산-대야 복선전철		2,000	4,900	30,000	50,000	80,000	120,000	80,000	26,369					
					여주-문경 철도건설		3,200	5,778	10,000	70,000	120,000	180,000	250,000	250,000	280,000	250,000	240,000	57,839	
					대구선 복선전철		7,000	4,000	50,000	150,000	200,000	200,000	150,000	120,000	43,197				
					광양항 인입철도 복선화		0	0	2,000	3,000	5,000	10,000	15,000	15,000	15,000	8,019			
					포승-평택 철도건설		2,000	2,000	77,300	82,900	80,500	53,000	5,000	10,000	70,000	70,000	70,000	48,020	
					구로차량기지이전		2,000	1,000	5,000	10,000	50,000	100,000	120,000	120,000	68,201				
					서해선 복선전철		3,000	3,000	10,000	20,000	30,000	150,000	200,000	300,000	300,000	300,000	300,000	300,000	1,214,300
					광역철도건설		778,682	789,733	732,118	669,534	228,127	350,000	310,039	116,589	0	0	0	0	
					광역철도건설		778,682	789,733	732,118	669,534	228,127	350,000	310,039	116,589	0	0	0	0	
					창광리-덕수복선전철		40,291	35,287											
					웅산-문신복선전철		170,000	220,000	250,000	229,534									
					수원-인천복선전철		100,000	100,000	100,000	130,000	120,000	150,000	110,039						
					왕삼리-신항복선전철		85,000	90,000	112,118										

국가 주요사업의 분야별 중장기재정소요분석 - 총사업비 사업을 중심으로 -

회계	계정	분야	부문	프로	단위	세부	2009	2010	2011	2012	2013	2014	2015	2016	2017	2018	2019	2020
				그랜	사업	사업												
						오리-수원복산전철	145,000	145,000	120,000	100,000	87,127							
						부산-울산복산전철	148,391	120,000	150,000	210,000	21,000	200,000	200,000	116,589				
						망우-금곡복산전철	90,000	79,446										
						도시철도	707,054	622,556	563,336	596,775	459,146	16,667	16,667	16,667	0	0	0	0
						도시철도건설	707,054	622,556	563,336	596,775	459,146	16,667	16,667	16,667	0	0	0	0
						지하철건설지원	707,054	622,556	563,336	596,775	459,146	16,667	16,667	16,667	0	0	0	0
						서울지하철3호선연장	32,836											
						서울지하철7호선연장	167,700	63,613	108,156	96,467								
						서울지하철9호선건설	30,818											
						서울지하철9호선건설(2단계)	33,600	35,000	50,120	31,200	22,626							
						부산지하철1호선연장	12,000	54,000	80,760	151,980	118,320							
						부산지하철2호선연장	600											
						부산지하철3호선건설	140,400	185,043										
						대구지하철1호선 연장	2,400	18,900	21,300	21,300	21,300	16,667	16,667	16,667	16,667			
						대구지하철2호선연장	49,000	16,000	13,000	5,828								
						인천지하철1호선송도연장	67,700											
						인천지하철2호선 건설	170,000	250,000	290,000	290,000	296,900							
						항공 공항	1,000	5,000	0	0	0	0	0	0	0	0	0	0
						일반항공건설및관리	1,000	5,000	0	0	0	0	0	0	0	0	0	0
						울진공항건설	1,000	5,000	0	0	0	0	0	0	0	0	0	0
						울진공항건설	1,000	5,000										
						물류등기타	279,655	558,526	619,341	114,440	0	0	0	0	0	0	0	0
						2012어수세계박람회 개최	191,500	433,700	430,500	4,200	0	0	0	0	0	0	0	0
						박람회 유치기반조성	191,500	433,700	430,500	4,200	0	0	0	0	0	0	0	0
						2012어수세계박람회개최지원	191,500	433,700	430,500	4,200								
						물류경제	61,755	84,512	130,930	78,108	0	0	0	0	0	0	0	0
						중부권 복합물류터미널건설	18,523	0	0	0	0	0	0	0	0	0	0	0
						중부권 복합물류터미널인원충도	18,523											
						영남권 복합물류터미널건설	27,232	0	0	0	0	0	0	0	0	0	0	0

회계	계정	분야	부문	프로	단위	세부	2009	2010	2011	2012	2013	2014	2015	2016	2017	2018	2019	2020	
				그램	사업	사업													
						영남북한물류터미널진입도로	19,437												
						영남북한물류터미널 인입철도	7,795												
						수도권북한물류터미널건설	16,000	84,512	130,930	78,108	0	0	0	0	0	0	0	0	0
						수도권북부내륙물류기지(진입도로)	1,000	55,000	68,090	31,580									
						수도권북한물류터미널(화장진입도로)	15,000	29,512	62,840	46,528									
						자동차및교통정체	22,400	29,957	27,911	11,313	0	0	0	0	0	0	0	0	0
						자동차안전도감화	22,400	29,957	27,911	11,313	0	0	0	0	0	0	0	0	0
						첨단미래형자동차안전성평가 시험설비 구축	22,400	29,957	27,911	11,313									
						광역교통정체	4,000	10,357	30,000	20,819	0	0	0	0	0	0	0	0	0
						간선급행버스체계구축(군특)	4,000	10,357	30,000	20,819	0	0	0	0	0	0	0	0	0
						청라-화곡간선급행버스체계구축	4,000	10,357	30,000	20,819									
						국토복지개발	1,043,937	1,010,516	1,637,145	1,184,610	620,081	7,770	0	0	0	0	0	0	0
						수자원	506,267	451,610	1,304,466	1,110,678	620,081	7,770	0	0	0	0	0	0	0
						담수생산및정수능력증대	357,688	333,941	1,178,148	1,086,780	620,081	7,770	0	0	0	0	0	0	0
						지수능력증대사업	122,688	113,791	799,500	760,056	131,635	7,770	0	0	0	0	0	0	0
						소양강댐보조여수로설치	5,224	5,587											
						성진강댐계발	15,300	29,000	45,000	54,000	43,635								
						대청댐비상여수로건설	38,300	23,000	50,500	36,578									
						인동댐비상여수로건설	9,314	13,000	15,000	25,000	23,000								
						임하댐비상여수로건설	45,000	29,000	30,000	20,878									
						주암댐지수능력증대	50	5,400	20,000	43,600	40,000								
						대암댐보조여수로건설	9,000	7,774											
						운문댐지수능력 증대	500	30	20,000	30,000	25,000	7,770							
						남강댐지수능력증대		1,000	619,000	550,000									
						댐건설	235,000	220,150	378,648	326,724	488,446	0	0	0	0	0	0	0	0
						성덕댐건설	12,500	14,500	37,482	30,000									
						회복댐건설	32,000	11,500	24,313										
						다목적댐보상비출자	1,000	5,000	10,000	10,000									

국가 주요사업의 분야별 중장기재정소요분석 - 총사업비 사업을 중심으로 -

회계	계정	분야	부문	프로	단위	세부	2009	2010	2011	2012	2013	2014	2015	2016	2017	2018	2019	2020	
				그램	사업	사업													
						부항면건설	32,000	26,500	57,571	50,384									
						군남홍수조절지건설	85,000	57,000	31,522										
						단양수중보건설	1,000	5,000	23,000	20,260									
						한탄강홍수조절발전건설	71,500	100,650	194,760	216,080	488,446								
						용수공급원개발	11,579	17,669	29,352	23,898	0	0	0	0	0	0	0	0	0
						공암용수도건설(출자)	2,000	300	3,000	18,060	0	0	0	0	0	0	0	0	0
						광양(III)공암용수도건설	1,700												
						사회MTV공암용수도건설	300	300	3,000	18,060									
						광역상수도건설출자	7,579	7,369	18,852	5,205	0	0	0	0	0	0	0	0	0
						진남서부권광역상수도건설	672												
						충남중부권광역상수도건설	1,645												
						진남부권(1)광역상수도건설	1,200												
						금강남부권(1)금수체계구축	200	200	4,851										
						한강하류권(1)금수체계구축	2,824	4,169	4,169	5,205									
						금강북부권(1)금수체계구축	300	0	4,215										
						금산주요권광역상수도건설	738	3,000	5,617										
						지평광역상수도(보조)	2,000	10,000	7,500	633	0	0	0	0	0	0	0	0	0
						제주도(III)광역상수도건설	2,000	10,000	7,500	633									
						하천관리및홍수예보	137,000	100,000	96,966	0	0	0	0	0	0	0	0	0	0
						골포천저수	137,000	100,000	96,966	0	0	0	0	0	0	0	0	0	0
						골포천종합저수	137,000	100,000	96,966										
						산업단지	537,670	558,906	332,679	73,932	0	0	0	0	0	0	0	0	0
						산업단지개발및지원	537,670	558,906	332,679	73,932	0	0	0	0	0	0	0	0	0
						산업단지개발도로지원	537,670	558,906	332,679	73,932	0	0	0	0	0	0	0	0	0
						미포신단진입도로	12,335	8,635											
						강릉2사단진입도로	13,820	18,606											
						진해2사단진입도로	8,305	14,568	20,347										
						천안4사단진입도로	74,550	36,149											
						아산인주(2)사단진입도로	12,420	14,934											

회계	계정	분야	부문	프로	단위	세부	2009	2010	2011	2012	2013	2014	2015	2016	2017	2018	2019	2020
				그랜	사업	사업												
						조치원점의산단진입도로	16,910	16,611										
						여수국가산단진입도로	170,030	250,000	250,000	73,932								
						대불산단진입도로	10,722	18,418										
						울촌(2)산단진입도로	17,376	17,180										
						오송생명(2)산단진입도로	15,310	16,547										
						온산국가산단진입도로	14,062	17,162										
						탕정T/C산단진입도로	18,932	14,802										
						진주산단진입도로	9,210	11,317										
						진북산단진입도로	10,998	10,105										
						군장(군산3)산단진입도로	11,199	15,782										
						울산김천산단진입도로	20,140	12,000	12,369									
						함안칠서산단진입도로	7,637	10,000	17,093									
						밀양사포산단진입도로	10,310	12,125										
						대덕테크노 산단진입도로	42,445	4,605										
						아산테크노 산단진입도로	12,210	10,000	17,847									
						포항영일만산단진입도로	19,310	19,360										
						성서5차지방산단진입도로	9,439	10,000	15,023									
						합계	22,560	25,000	30,000	22,114	0	0	0	0	0	0	0	0
						해양환경												
							22,560	25,000	30,000	22,114	0	0	0	0	0	0	0	0
						해양환경보전												
							22,560	25,000	30,000	22,114	0	0	0	0	0	0	0	0
						해양생물자원관리, 운영	22,560	25,000	30,000	22,114	0	0	0	0	0	0	0	0
						해양생물자원관리	22,560	25,000	30,000	22,114								
						국도해양부소관홍사임비관리대상사업	15,560,690	13,741,298	14,621,897	14,469,442	18,510,818	5,204,511	4,065,907	2,828,779	2,224,203	1,603,368	1,044,705	1,384,005

표 1-3 | 국토해양부 소관 분야별 총사업비사업 부문별 비중

	2009	2010	2011	2012	2013	2014	2015	2016	2017	2018	2019	2020
교통 및 물류	93	92	89	92	97	100	100	100	100	100	100	100
국토및지역개발	7	7	11	8	3	0	0	0	0	0	0	0
환경	0	0	0	0	0	0	0	0	0	0	0	0
국토해양부 소관 총사업비	1556	1374	1462	1446	1851	520	407	283	222	160	104	138

표 1-4 | 국토해양부 소관 교통 및 물류분야 총사업비사업 부문별 비중

	2009	2010	2011	2012	2013	2014	2015	2016	2017	2018	2019	2020
도로	42	51	56	59	73	12	6	8	8	10	11	5
해운항만	3	3	3	2	0	0	0	0	0	0	0	0
철도	48	37	32	34	24	88	93	92	92	90	89	95
도시철도	5	5	4	5	3	0	0	1	0	0	0	0
물류 등 기타	2	4	5	1	0	0	0	0	0	0	0	0
항공 공항	0	0	0	0	0	0	0	0	0	0	0	0
교통 및 물류 분야	1556	1374	1462	1446	1851	520	407	283	222	160	104	138

표 1-5 | 국토해양부 소관 국토 및 지역개발분야 총사업비사업 부문별 비중

	2009	2010	2011	2012	2013	2014	2015	2016	2017	2018	2019	2020
수자원	48	45	80	94	100	100	0	0	0	0	0	0
산업단지	52	55	20	6	0	0	0	0	0	0	0	0
국토 및 지역개발 분야	104	101	164	118	62	1	0	0	0	0	0	0

표 1-6 | 국토해양부 소관 환경분야 총사업비사업 부문별 비중

	2009	2010	2011	2012	2013	2014	2015	2016	2017	2018	2019	2020
해양 환경	100	100	100	100	0	0	0	0	0	0	0	0
환경 분야	226	250	300	221	0	0	0	0	0	0	0	0

표 1-7 | 국토해양부 소관 총사업비 관리대상사업 행정기재정수요 규모(2009년~2020년 확정사업)

(단위:백만원)

회계 과목	2009	2010	2011	2012	2013	2014	2015	2016	2017	2018	2019	2020
교통 및 물류	14,494,173	12,658,561	12,440,627	12,632,347	17,190,578	4,587,409	3,808,306	2,616,042	2,041,556	1,450,800	932,649	1,320,159
도로	6,038,863	6,375,316	6,767,355	7,164,638	12,446,600	0	0	0	0	0	0	0
고속도로건설	1,311,700	1,583,600	1,761,900	1,919,900	12,446,600	0	0	0	0	0	0	0
고속도로건설	1,311,700	1,583,600	1,761,900	1,919,900	12,446,600	0	0	0	0	0	0	0
대구-포항고속도로건설	2,000											
대전-당진고속도로건설	124,300											
광주-서천고속도로건설	61,400											
양평-여주고속도로건설	16,200	40,000	60,000	55,600								
평택-음성고속도로건설	16,200											
목포-광양고속도로건설	126,000	200,000	192,300									
진주-광양고속도로건설	136,800	235,200										
주요고속도로건설	29,300	35,000	45,000	55,000	246,000							
동대구-경주고속도로건설	900	25,000	28,000	34,000	89,700							
성서-옥포고속도로건설	27,700	23,900										
성산-담양고속도로건설	105,300	110,000	160,000	168,400	728,200							
논산-진주고속도로건설	17,400	27,700										
경주-안양고속도로건설	900	14,000	16,000	20,000	52,700							
신길-호법고속도로건설	58,800	34,000	50,000	43,000								
양재-기흥고속도로건설	35,700	112,700										
진주-마산고속도로건설	108,000	48,400	70,000	55,400								
동양주-고서고속도로건설	11,400	17,700										
음성-충주고속도로건설	101,700	30,000	35,000	42,000	114,200							
동해-삼척고속도로건설	27,000	40,000	46,000	54,000	145,700							
남정-부산고속도로건설	56,800	130,000	230,000	230,000	149,500							
음성-호법고속도로건설	1,800	0	0	0	323,100							
영동-옥천고속도로건설	17,600	12,000	15,000	20,000	18,400							

회계	계정	분야	부문	프로	단위	세부	2009	2010	2011	2012	2013	2014	2015	2016	2017	2018	2019	2020	
				그랜	사업	사업													
						지역간선국도4차	450,000	550,000	650,000	299,000									
						국도건설(계주)	69,839	50,941	52,401	53,104									
						지자체 도로건설지원	736,467	731,095	756,653	793,330	0	0	0	0	0	0	0	0	0
						국가지원지방도건설(군특)	540,647	520,000	600,000	650,000									
						광역시도	195,820	211,095	156,653	143,330	0	0	0	0	0	0	0	0	0
						계수대로광역시도건설	26,500	37,024											
						고촌-월곶광역시도건설	37,800	39,974											
						신내-퇴계원광역시도건설	9,316	7,000	2,662										
						사기정-임사평광역시도건설	29,000	30,000	30,000	22,972									
						아월택지-남부순환로광역시도건설	4,700	2,000	8,000	6,000									
						동부간선광역시도건설	15,000	20,000	26,000	27,858									
						고양화전-신사평광역시도건설	4,700	2,000	10,800	6,000									
						친왕-광명광역시도건설	7,600	5,000	11,200	5,000									
						부평동-기림광역시도건설	1,038	3,997	2,566										
						화명동-양산광역시도건설	12,300	15,600	5,000										
						장유신촌-강서광역시도건설	5,066	8,000	3,000										
						초정-회명광역시도건설	26,100	20,000	8,000	20,000									
						다산-화원	0	2,000	6,825	5,200									
						대전신상-구례	1,000	1,000	2,000	3,900									
						김원-초이	5,000	5,000	17,000	19,000									
						덕송-상계	5,000	5,000	5,000	10,000									
						광주-회산-광역시도건설	14,200	5,000	10,000	5,900									
						인천서구-김포광역시도건설	2,500	2,500	8,600	11,500									
						지자체 도로건설지원(계주)	69,839	50,941	52,401	53,104	0	0	0	0	0	0	0	0	0
						국가지원지방도건설(계주)	69,839	50,941	52,401	53,104									
						해운항만	503,376	348,852	360,422	227,220	46,680								
						해양인력 양성 및 관리	9,000	34,600	0	0	0	0	0	0	0	0	0	0	0
						해양인력양성 지원	9,000	34,600	0	0	0	0	0	0	0	0	0	0	0
						해양수산연수원 이전	9,000	34,600											

회계	계정	분야	부문	프로	단위	세부	2009	2010	2011	2012	2013	2014	2015	2016	2017	2018	2019	2020	
						사업													
						신항만 개발													
						부산신항 개발	261,826	155,119	180,038	53,050	0	0	0	0	0	0	0	0	0
						부산신항배후철도(1단계)	261,826	155,119	180,038	53,050	0	0	0	0	0	0	0	0	0
						부산신항 동동시군 배후부지	161,000	100,919	62,614										
						부산신항서권부두개발	70,000	44,200	78,250	53,050									
						부산신항서권부두개발	30,826	10,000	39,174										
						주요항 및 일반항 건설	152,223	89,460	97,399	75,182	46,680	0	0	0	0	0	0	0	0
						일반항 건설	50,056	43,177	63,871	31,485	46,680	0	0	0	0	0	0	0	0
						여수항(신항)	13,000	7,167											
						광양(여천)항	8,000	12,000	10,136										
						일반항-광양(여천)항	3,000	5,000	9,527	24,800									
						마산항 진입도로	12,010	13,000	16,500	6,685	46,680								
						마산항 진입항로 준설	14,046	6,010	27,708										
						일반항 건설(대산항)	38,894	11,261	9,940	0	0	0	0	0	0	0	0	0	0
						대산항(1-2단계)	38,894	11,261	9,940										
						주요항 건설	63,273	35,022	23,588	43,697	0	0	0	0	0	0	0	0	0
						군정항(2단계)	35,984	25,000	7,588										
						군정항(2단계)	17,264												
						군정항로 준설	10,025	10,022	16,000	43,697									
						행정청 기관운영(울산지방해양만항청)	80,327	69,673	82,985	98,988	0	0	0	0	0	0	0	0	0
						울산신항 개발	80,327	69,673	82,985	98,988	0	0	0	0	0	0	0	0	0
						울산신항	75,327	44,673	12,985										
						울산신항개발-울산신항	5,000	25,000	70,000	98,988									
						철도	6,964,225	4,748,311	4,130,173	4,529,274	4,238,152	4,570,742	3,791,639	2,599,375	2,041,556	1,450,800	932,649	1,320,159	
						고속철도건설	3,908,499	1,793,251	948,591	1,493,326	1,681,088	1,758,000	1,111,500	272,093	130,000	55,128	0		
						고속철도건설	3,908,499	1,793,251	948,591	1,493,326	1,681,088	1,758,000	1,111,500	272,093	130,000	55,128	0		
						경부고속철도건설	3,757,749	1,653,251	468,491	597,826	439,088	323,000	126,000	150,093					
						호남고속철도건설	150,750	140,000	480,100	895,500	1,242,000	1,435,000	985,500	122,000	130,000	55,128			
						일반철도건설	2,277,044	2,165,327	2,449,464	2,366,414	2,328,937	2,462,742	2,370,100	2,210,693	1,911,556	1,395,672	932,649	1,320,159	
						일반철도건설	2,248,544	2,136,149	2,195,164	1,750,514	1,513,437	1,409,642	1,310,000	1,159,324	1,050,000	767,653	322,649		

회계	계정	분야	부문	구별	사업	사업	2009	2010	2011	2012	2013	2014	2015	2016	2017	2018	2019	2020	
					천안-은양온천복선전철		10,100												
					경향산개량		132,000												
					경주신복선전철		292,500	320,000	140,348										
					덕소-원주복선전철		295,000	300,000	240,000	54,157									
					영동선철도이설		70,000	70,000	67,959										
					인천국제공항철도건설		162,044	6,500	13,820										
					동호선-광양복선화		90,000	60,000	19,294										
					순천-여수철도개량		200,000	111,500	14,262										
					제천-도담복선전철		80,500	39,979											
					진리산복선전철화		140,000	50,000	57,481										
					제천-생용복선전철		68,800	68,000	70,000	70,000	13,437								
					삼평진-진주복선전철		329,400	310,000	210,000	64,121									
					보성-임성리철도건설		700	170	50,000	80,000	150,000	200,000	200,000	200,000	200,000	200,000	120,000	30,963	
					진주-광양복선화		100,000	180,000	280,000	250,000	150,000	59,542							
					성남-여주복선전철		120,000	230,000	300,000	300,000	300,000	250,000	210,000	59,324					
					포항-삼척철도건설		85,500	150,000	250,000	300,000	300,000	300,000	300,000	300,000	300,000	300,000	300,000	163,811	
					신탄리-철원철도복원		3,000	20,000	12,000	2,236									
					소사-원시 복선전철		1,000	40,000	120,000	80,000	50,000	100							
					원주-강릉 철도건설		20,000	20,000	100,000	250,000	250,000	300,000	300,000	300,000	300,000	250,000	47,553		
					울산-포항 복선전철		48,000	160,000	250,000	300,000	300,000	300,000	300,000	300,000	300,000	300,000	300,000	127,875	
					임원철도조사업계		28,500	29,178	254,300	615,900	815,500	1,053,100	1,060,100	1,051,369	861,556	628,019	610,000	1,320,159	
					부천-마산 복선전철		9,300	500	20,000	80,000	50,000	100							
					원주-제천 복선전철		0	8,000	50,000	150,000	200,000	240,000	240,000	210,000	85,158				
					익산-대야 복선전철		2,000	4,900	30,000	50,000	80,000	120,000	80,000	26,369					
					여주-문경 철도건설		3,200	5,778	10,000	70,000	120,000	180,000	250,000	250,000	280,000	250,000	240,000	57,839	
					대구선 복선전철		7,000	4,000	50,000	150,000	200,000	200,000	150,000	120,000	43,197				
					광양항 인입철도 복선화		0	0	2,000	3,000	5,000	10,000	15,000	15,000	15,000	8,019			
					포송-평택 철도건설		2,000	2,000	77,300	82,900	80,500	53,000	5,000	10,000	70,000	70,000	70,000	48,020	
					구포서량기차역전		2,000	1,000	5,000	10,000	50,000	100,000	120,000	120,000	68,201				

국가 주요사업의 분야별 중장기재정소요분석 - 총사업비 사업을 중심으로 -

회계	계정	분야	부문	프로	단위	세부	2009	2010	2011	2012	2013	2014	2015	2016	2017	2018	2019	2020	
				그랜	사업	사업													
						서해신 복선전철	3,000	3,000	10,000	20,000	30,000	150,000	200,000	300,000	300,000	300,000	300,000	1,214,300	
						광역철도건설	778,682	789,733	732,118	669,534	228,127	350,000	310,039	116,589	0	0	0	0	0
						광역철도건설	778,682	789,733	732,118	669,534	228,127	350,000	310,039	116,589	0	0	0	0	0
						청양리-덕소복선전철	40,291	35,287											
						용신-문산복선전철	170,000	220,000	250,000	229,534									
						수원-인천복선전철	100,000	100,000	100,000	130,000	120,000	150,000	110,039						
						용성리-신흥복선전철	85,000	90,000	112,118										
						오리-수원복선전철	145,000	145,000	120,000	100,000	87,127								
						부산-울산복선전철	148,391	120,000	150,000	210,000	21,000	200,000	200,000	116,589					
						망우-금곡복선전철	90,000	79,446											
						도시철도	707,054	622,556	583,336	596,775	459,146	16,667	16,667	16,667	0	0	0	0	0
						도시철도건설	707,054	622,556	583,336	596,775	459,146	16,667	16,667	16,667	0	0	0	0	0
						지하철건설지원	707,054	622,556	583,336	596,775	459,146	16,667	16,667	16,667	0	0	0	0	0
						서울지하철3호선연장	32,836												
						서울지하철7호선연장	167,700	63,613	108,156	96,467									
						서울지하철9호선건설	30,818												
						서울지하철9호선건설(2단계)	33,600	35,000	50,120	31,200	22,626								
						부산지하철1호선연장	12,000	54,000	80,760	151,980	118,320								
						부산지하철2호선연장	600												
						부산지하철3호선건설	140,400	185,043											
						대구지하철1호선 연장	2,400	18,900	21,300	21,300	21,300	16,667	16,667	16,667	16,667				
						대구지하철2호선연장	49,000	16,000	13,000	5,828									
						인천지하철1호선송도연장	67,700												
						인천지하철2호선 건설	170,000	250,000	290,000	290,000	296,900								
						항공 공항	1,000	5,000	0	0	0	0	0	0	0	0	0	0	0
						일반공항건설및관리	1,000	5,000	0	0	0	0	0	0	0	0	0	0	0
						울진공항건설	1,000	5,000	0	0	0	0	0	0	0	0	0	0	0
						울진공항건설	1,000	5,000	0	0	0	0	0	0	0	0	0	0	0
						울진공항건설	1,000	5,000											
						물류동기타	279,655	558,926	619,341	114,440	0	0	0	0	0	0	0	0	0

회계	계정	분야	부문	프로	단위	세부	2009	2010	2011	2012	2013	2014	2015	2016	2017	2018	2019	2020		
				그림	사업	사업														
				2012년수세계역개발회 개회					191,500	433,700	430,500	4,200	0	0	0	0	0	0	0	0
				박람회유치기반조성					191,500	433,700	430,500	4,200	0	0	0	0	0	0	0	0
				2012년수세계역개발회개회지원					191,500	433,700	430,500	4,200	0	0	0	0	0	0	0	0
				물류정책					61,755	84,512	130,930	78,108	0	0	0	0	0	0	0	0
				중부권복합물류터미널건설					18,523	0	0	0	0	0	0	0	0	0	0	0
				중부권복합물류터미널건설					18,523	0	0	0	0	0	0	0	0	0	0	0
				영남권복합물류터미널건설					27,232	0	0	0	0	0	0	0	0	0	0	0
				영남권복합물류터미널건설					19,437	0	0	0	0	0	0	0	0	0	0	0
				영남권복합물류터미널건설					7,795	0	0	0	0	0	0	0	0	0	0	0
				수도권복합물류터미널건설					16,000	84,512	130,930	78,108	0	0	0	0	0	0	0	0
				수도권복부내륙물류기지진입도로					1,000	55,000	68,090	31,580	0	0	0	0	0	0	0	0
				수도권복합물류터미널확장진입도로					15,000	29,512	62,840	46,528	0	0	0	0	0	0	0	0
				자동차및교통정책					22,400	29,957	27,911	11,313	0	0	0	0	0	0	0	0
				자동차안전도강화					22,400	29,957	27,911	11,313	0	0	0	0	0	0	0	0
				첨단미래형자동차안전성평가시험실비구축					22,400	29,957	27,911	11,313	0	0	0	0	0	0	0	0
				광역교통정책					4,000	10,357	30,000	20,819	0	0	0	0	0	0	0	0
				간선급행버스체계구축(군북)					4,000	10,357	30,000	20,819	0	0	0	0	0	0	0	0
				청라-화곡간선급행버스체계구축					4,000	10,357	30,000	20,819	0	0	0	0	0	0	0	
				국토및지역개발					1,043,937	1,010,516	1,687,145	1,184,610	620,081	7,770	0	0	0	0	0	0
				수자원					506,267	451,610	1,304,466	1,110,678	620,081	7,770	0	0	0	0	0	0
				담건설및담차수능력증대					357,688	333,941	1,178,148	1,086,780	620,081	7,770	0	0	0	0	0	0
				차수능력증대사업					122,688	113,791	799,500	760,056	131,635	7,770	0	0	0	0	0	0
				소양강담보조여수로건설					5,224	5,587	0	0	0	0	0	0	0	0	0	0
				섬진강담개발					15,300	29,000	45,000	54,000	43,635	0	0	0	0	0	0	0
				대청담비상여수로건설					38,300	23,000	50,500	36,578	0	0	0	0	0	0	0	0
				안동담비상여수로건설					9,314	13,000	15,000	25,000	23,000	0	0	0	0	0	0	0
				임하담비상여수로건설					45,000	29,000	30,000	20,878	0	0	0	0	0	0	0	0
				주암담차수능력증대					50	5,400	20,000	43,600	40,000	0	0	0	0	0	0	0
				대암담보조여수로건설					9,000	7,774	0	0	0	0	0	0	0	0	0	0

국가 주요사업의 분야별 중장기재정소요분석 - 총사업비 사업을 중심으로 -

회계	계정	분야	부문	세부 그랜	사업	사업	2009	2010	2011	2012	2013	2014	2015	2016	2017	2018	2019	2020
				운	택	차	500	30	20,000	30,000	25,000	7,770						
				남	강	택	1,000	619,000	550,000									
				택	차	수	235,000	220,150	378,648	326,724	488,446	0	0	0	0	0	0	0
				성	덕	택	12,500	14,500	37,482	30,000								
				화	복	택	32,000	11,500	24,313									
				다	목	작	1,000	5,000	10,000	10,000								
				부	항	택	32,000	26,500	57,571	50,384								
				군	보	택	85,000	57,000	31,522									
				단	양	택	1,000	5,000	23,000	20,260								
				한	탄	택	71,500	100,650	194,760	216,080	488,446							
				공	업	택	11,579	17,669	29,352	23,898	0	0	0	0	0	0	0	0
				공	업	택	2,000	300	3,000	18,060	0	0	0	0	0	0	0	0
				광	역	택	1,700											
				시	화	택	300	300	3,000	18,060								
				진	남	택	7,579	7,369	18,852	5,205	0	0	0	0	0	0	0	0
				진	남	택	672											
				총	합	택	1,645											
				진	남	택	1,200											
				금	강	택	200	200	4,851									
				한	강	택	2,824	4,169	4,169	5,205								
				금	강	택	300	0	4,215									
				금	강	택	738	3,000	5,617									
				지	방	택	2,000	10,000	7,500	633	0	0	0	0	0	0	0	0
				제	주	택	2,000	10,000	7,500	633								
				하	원	택	137,000	100,000	96,966	0	0	0	0	0	0	0	0	0
				공	포	택	137,000	100,000	96,966	0	0	0	0	0	0	0	0	0
				공	포	택	137,000	100,000	96,966									
				산	업	택	537,670	558,906	332,679	73,932	0	0	0	0	0	0	0	0
				산	업	택	537,670	558,906	332,679	73,932	0	0	0	0	0	0	0	0

표 1-8 | 국토해양부 소관 총사업비 관리대상사업 중장기재정소요 규모(2010년 신규사업)

회계 계정 분야	부문	단위 프로그램	세부 사업 시업	2010	2011	2012	2013	2014	2015	2016	2017	2018	2019	2020	2021
교통 및 물류															
도로															
고속도로건설															
고속도로건설															
인산-영직고속도로건설															
부산소환 고속도로건설															
국도건설															
일반국도건설															
동해-육계 국도건설															
문암-미원 국도건설															
부진-생지 국도건설															
총해-기계 국도건설															
섬덕-청평 국도건설															
도로관리															
도로건설 및 관리종합연구															
연구개발비															
지천거도로 구축															
지방제도 건설지원															
국가지원지방도건설															
오포-포곡(2) 국지도건설공사															
신덕-임실(성신교 개량)국지도 건설공사															
몽탄-동강 국지도건설공사															
물음-영주도로 건설공사															
응암-신양국지도 건설공사															
성음-대천간 국지도건설공사															
광역시도															
동진혜C-속면ICT 광역도로건설															
경주시계-홍산 신남교 광역도로 건설															
광주송정-나주시계 광역도로 건설															
구포대교-대동수문 광역도로건설															

2. 농림수산식품부 소관 중장기재정소요 규모

[표 2-1] 농림수산식품부 소관 총사업비 관리대상사업 중장기재정소요 규모

[표 2-2] 농림수산식품부 소관 총사업비 관리대상사업 중장기재정소요 규모(세부사업)

[표 2-3] 농림수산식품부 소관 총사업비사업 관리대상사업 부문별 비중

[표 2-4] 농림수산식품부 소관 수산업어촌부문 총사업비사업 관리대상사업 프로그램별 비중

[표 2-5] 농림수산식품부 소관 농업어촌부문 총사업비사업 관리대상사업 프로그램별 비중

[표 2-6] 농림수산식품부 소관 총사업비 관리대상사업 중장기재정소요 규모(2009년 확정사업)

[표 2-7] 농림수산식품부 소관 총사업비 관리대상사업 중장기재정소요 규모(2010년 신규사업)

[표 2-8] 농림수산분야 사업비가 확정된 재정사업 중장기재정소요 규모

표 2-1 | 농림수산물부 소관 총사업비 관리대상사업 증강기재정소요 규모

(단위: 백만원)

분야	부문	프로그램	단위사업	2008까지	2009	2010	2011	2012	2013	2014	2015	2016	2017	2018	2019	2020	2021		
수산·어촌	어촌·어항 개발	어항기반시설조성(농특)	496,357	238,536	82,527	115,880	101,977	93,232	66,398	33,901	10,000	9,804	0	0	0	0	0		
			346,934	90,920	81,527	112,680	98,777	90,632	66,398	33,901	10,000	9,804	0	0	0	0	0		
			346,934	90,920	81,527	112,680	98,777	90,632	66,398	33,901	10,000	9,804							
			149,423	147,616	1,000	3,200	3,200	2,600	-	-	-	-	-	-	-	-	-	-	-
			145,358	-	-	-	-	-	-	-	-	-	-	-	-	-	-	-	-
			4,065	147,616	-	-	-	-	-	-	-	-	-	-	-	-	-	-	-
					1,000	3,200	3,200	2,600											
					6,591,886	950,464	785,084	427,599	457,654	355,064	382,084	354,801	322,522	227,021	0	0	0	0	0
					6,552,958	920,669	752,097	386,781	401,796	355,064	382,084	354,601	322,522	227,021	0	0	0	0	0
					1,498,863	95,587	291,800	41,000	43,000	42,304	90,000	110,000	108,652	80,000	0	0	0	0	0
		5,000	6,500	7,000	7,000	7,000	7,696												
		1,166,090	173,406	143,519	139,600	139,323	117,801	99,616	73,969	58,809	49,926	0	0	0	0	0			
		1,243,921	124,000	111,600	86,282	85,537	60,000	61,687	40,000	40,000	40,000	0	0	0	0	0			
		92,626	89,638	25,169	24,383	23,403													
		98,605	17,260	26,000	25,907	21,553	18,000	16,714	10,000	9,971	0	0	0	0	0	0			
		2,508,382	373,600	45,500	-	-	-	-	-	-	-	-	-	-	-	-			
		28,589	34,600	31,240	31,823	41,000	41,696	49,067	57,090	57,090	57,090	57,090	57,090	57,090	57,090	57,090			
		3,518	3,090	5,800	30,000	40,000	44,164	65,000	63,542	48,000	-	0	0	0	0	0			
		3,518	843	6,309	15,248	1,600	1,600	0	0	0	0	0	0	0	0	0			
		0	843	6,309	15,248	1,600	1,600	0	0	0	0	0	0	0	0	0			
		1,399	10,732	10,732	12,130	54,258	-	-	-	-	-	-	-	-	-	-			
		1,399	10,732	10,732	12,130	54,258	-	-	-	-	-	-	-	-	-	-			
		32,660	6,000	4,000	13,440	-	-	-	-	-	-	-	-	-	-	-			
		32,660	6,000	4,000	13,440	-	-	-	-	-	-	-	-	-	-	-			
		1,351	12,220	14,946	-	-	-	-	-	-	-	-	-	-	-	-			
		1,351	12,220	14,946	-	-	-	-	-	-	-	-	-	-	-	-			
		7,088,243	1,189,000	870,611	543,479	559,631	448,296	448,482	388,502	332,522	236,825	0	0	0	0	0			

* 붉은색은 2010년도 신규 총사업비사업

【 표 2-2 】 농림수산식품부 소관 총사업비 관리대상사업 중장기재정소요 규모(세부사업)

(단위: 백만원)

회계 계정 분야 부문	프로그램	단위 사업	세부 사업	2008까지	2009	2010	2011	2012	2013	2014	2015	2016	2017	
농림수산식품				496,357	238,536	82,527	115,880	101,977	99,232	66,398	33,901	10,000	9,804	
수산·어촌														
어촌·어항 개발														
어항기반시설조성(농특)														
국가어항건설				346,934	90,920	81,527	112,680	98,777	90,632	66,398	33,901	10,000	9,804	
감포항 정비사업				800	5	2,334	6,000	10,000	12,000	12,000	12,602			
구시포항 건설공사				6,804	5,000	5,433	6,000	8,000	9,225					
구조리항 친수공간 및 기타시설 조성공사				0	2,758	3,343	4,000	5,000	5,000	5,000	2,022			
국가어항건설(대포항)				57,307	12,787	4,394	3,000	3,000	2,479					
국가어항건설(보유항)				57,588	7,677	0	950							
국동항 다기능어항건설공사				8,188	7,570	7,588	10,000	5,512						
공촌항개발사업				9,975	7,410	8,078	7,750							
남당항 건설공사				34,612	455	3,491	2,591							
남양항 건설사업				5,100	5,300	5,433	7,000	7,000	7,000	6,052				
대포항 건설공사				10,796	4,383	4,477	5,000	5,000	5,000	5,037				
도장항건설공사				11,941	5,128	4,933	7,000	8,000	7,598					
미조(북)항 건설공사				5,871	2,300	2,904	5,000	8,000	9,000	7,252				
삼길포항 건설공사				19,395	5,893	4,413	1,953							
신진포항 건설공사				32,368	0	60	3,000	3,000	5,330					
안흥(외)항 정비공사				0	0	0	3,000	8,000	10,000	12,000	12,000	10,000	9,804	
연도항 개발				23,923	3,910	3,922	4,000	4,376						
저동항 보강사업				5,900	3,200	3,411	8,000	10,000	10,000	11,057				
죽변항 정비사업				900	320	3,426	7,000	8,000	8,000	8,000	8,000	7,277		
하호항 건설공사				22,169	8,064	5,026	8,153							
호두항 건설공사				15,631	4,350	4,438	9,283							
회진항건설공사				17,666	4,410	4,423	7,000	5,889						

회계	계정	분야	부문	프로	단위	세부	2008까지	2009	2010	2011	2012	2013	2014	2015	2016	2017
				그림	사업	사업										
	아름·이항 개발(소계)						346,934	90,920	81,527	112,680	98,777	90,632	66,398	33,901	10,000	9,804
	수산물 유통 및 안전관리															
	수산물 유통 및 가공산업지원															
	(자)김천항수산물도매시장						145,358									
	수산물도매시장 현대화															
	노량진 수산시장 건립						65	141,616								
	인천 수산물물류기공센터						4,000	6,000								
	수산물 유통 및 안전관리(소계)						149,423	147,616	0	0	0	0	0	0	0	0
	수산자원 관리 및 조성															
	수산자원관리															
	토목·특수산업화센터								1,000	3,200	3,200	2,600				
	수산자원 관리 및 조성								1,000	3,200	3,200	2,600				
	농업·농촌															
	농업생산기반확충						6,588,368	950,464	788,084	427,599	457,654	355,064	382,084	354,601	322,522	227,021
	대단위농업개발(농지)															
	(자)삼산지구						131,885	7,184								
	(자)이월지구															
	(자)이월지구						151,697	1,503								
	사회지구															
	사회지구						159,544	21,400	18,900	10,000	10,000	10,000	25,000	30,000	35,000	40,000
	영산강3-1지구															
	영산강3-1지구						373,083	10,000	9,000	8,000	8,500	8,500	15,000	25,000	16,080	
	영산강3-2지구															
	영산강3-2지구						234,178	35,000	27,900	15,000	16,000	16,000	20,000	20,000	17,572	
	회용지구															
	회용지구						453,456	27,000	243,000	15,000	15,500	15,500	30,000	35,000	40,000	40,000
	중규모농수개발															

국가 주요사업의 분야별 중장기재정소요분석 - 총사업비 사업을 중심으로 -

회계	계정	분야	부문	프로	단위	세부	2008까지	2009	2010	2011	2012	2013	2014	2015	2016	2017	
							일반지구										
						기독교 지구 중규모수계발사업	22,541	3,000	5,000	5,000	5,000	5,000	6,268	0	0	0	
						감곡지구 중규모수계발사업	14,012	5,700	3,200	3,200	3,200	3,200	3,200	3,200	3,200	3,200	
						계산지구 중규모수계발사업	24,368	6,500	4,000	4,000	4,000	4,000	4,000	4,000	670	0	0
						농암지구 중규모수계발사업	10,852	4,400	4,000	4,000	4,000	3,000	3,000	3,000	3,000	3,000	3,000
						문경지구 중규모수계발사업	30,035	5,000	4,000	4,000	4,000	3,000	2,951	0	0	0	0
						물야지구 중규모수계발사업	37,068	6,268									
						백룡지구 중규모수계발사업	21,433	2,500	5,000	5,000	5,000	5,000	5,000	5,000	1,382	0	0
						백석지구 중규모수계발사업	17,408	2,500	2,500	3,000	3,000	3,000	3,028	0	0	0	0
						백신지구 중규모수계발사업	300	4,400	10,000	10,000	10,000	10,000	10,000	10,000	10,000	10,000	10,000
						부석지구 중규모수계발사업	25,771	2,500	4,320	0	0	0	0	0	0	0	0
						신산지구 중규모수계발사업	27,555	3,000	3,000	3,000	3,000	3,000	3,000	3,000	3,000	4,458	0
						성음지구 중규모수계발사업	18,101	4,300	7,000	7,000	7,000	8,093	0	0	0	0	0
						소향지구 중규모수계발사업	23,030	3,700	2,800	2,800	2,800	2,800	2,800	2,800	752	0	0
						수양지구 중규모수계발사업	16,778	3,700	2,800	2,800	2,800	2,800	2,800	2,800	2,800	2,800	2,800
						신등지구 중규모수계발사업	43,231	3,449	838	0	0	0	0	0	0	0	0
						인동북부 중규모수계발	1,300	3,000	5,000	5,000	5,000	5,000	5,000	5,000	5,000	5,000	5,000
						연기지구 중규모수계발사업	30,455	3,420									
						영주 성곡지구 중규모수계발사업	26,497	2,500	2,500	3,000	3,000	3,000	3,000	3,724	0	0	0
						옹포지구 중규모수계발사업	7,918	4,300	5,000	5,000	5,000	5,000	5,000	5,000	2,469	0	0
						외동지구 중규모수계발사업	24,871	2,900	2,500	2,500	2,500	2,081	0	0	0	0	0
						용계지구 중규모수계발사업	20,183	3,500	3,000	3,000	3,000	3,000	3,000	3,000	3,000	3,000	3,000
						장산지구 중규모수계발	10,666	6,391	5,000	5,000	5,000	5,000	5,000	5,000	5,000	5,000	5,000
						죽계지구 중규모수계발사업	31,168	3,300	2,300	2,300	2,634	0	0	0	0	0	0
						창계지구 중규모수계발사업	27,234	5,606	334	0	0	0	0	0	0	0	0
						창기지구 중규모수계발사업	20,015	2,500	2,500	3,000	3,468	0	0	0	0	0	0
						창도지구 중규모수계발사업	1,300	2,500	2,500	2,500	2,500	2,500	2,500	2,500	2,500	2,500	2,500
						फल지구 중규모수계발사업	300	1,500	1,500	1,500	1,500	1,500	1,500	1,500	1,500	1,500	1,500
						팔지구 중규모수계발사업	37,414	5,976	927	0	0	0	0	0	0	0	0

회계	계정	분야	부문	프로그램	단위	세부	2008까지	2009	2010	2011	2012	2013	2014	2015	2016	2017	
					사업	사업	황계지구 중규모용수개발사업	17,334	3,000	5,000	5,000	5,000	0	0	0	0	
							황서지구 중규모용수개발사업	29,809	8,084	0	0	0	0	0	0	0	0
							기사지구 중규모용수개발사업	12,503	2,400	3,000	4,000	4,000	4,000	3,043	0	0	0
						거창지구											
						거창지구 중규모용수개발	63,142	4,000	4,000	4,000	4,000	4,000	4,000	4,000	4,000	4,000	4,000
						성곡지구											
						경산 성곡지구 중규모용수개발	48,579	4,000	4,000	4,000	4,000	4,000	3,500	3,026	0	0	0
						광의지구											
						광의지구 중규모용수개발	56,237	6,612	-								
						미동지구											
						미동지구 중규모용수개발	44,335	6,000	6,000	6,000	6,000	6,000	6,000	6,000	6,000	6,000	6,000
						묘곡지구											
						묘곡지구 중규모용수개발	61,130	4,000	4,000	4,000	4,000	4,000	4,000	4,000	2,781	0	0
						비룡지구											
						비룡지구 중규모용수개발	34,283	4,500	4,500	4,500	4,500	4,500	4,500	4,500	4,500	4,500	3,926
						사곡지구											
						사곡지구 중규모용수개발사업	34,339	5,000	4,000	4,000	4,000	4,000	4,000	4,000	2,542		
						서룡지구											
						서룡지구 중규모용수개발	53,682	5,000	5,000	5,000	5,000	4,674	0	0	0	0	0
						창하지구											
						창하지구 중규모용수개발사업	40,977	4,000	4,000	4,000	4,000	2,941	0	0	0	0	0
						철강지구											
						철강지구 중규모용수개발	61,053	4,000	4,000	4,000	4,000	4,306	0	0	0	0	0
						함안지구											
						함안지구 중규모용수개발사업	36,873	4,500	4,500	4,500	4,500	4,500	2,028	0	0	0	0
						대단위농민개발(동북)											
						금강시지구											
						금강시지구	525,334	44,000	39,600	26,000	30,000	30,000	30,000	26,687			
						미호천시지구											

국가 주요사업의 분야별 중장기재정소요분석 - 총사업비 사업을 중심으로 -

회계	계정	분야	부문	프로그램	단위	세부	2008까지	2009	2010	2011	2012	2013	2014	2015	2016	2017
						미호천 II지구	262,035	18,000	16,200	13,282						
						영산강IV지구	130,039	36,000	32,400	25,000	30,000	30,000	35,000	40,000	40,000	40,000
						홍포지구	326,513	26,000	23,400	22,000	25,537					
						채무상환(농특)	92,626	89,638	25,169	24,383	23,403					
						재해예방시설지원(균특)										
						(자)배수개선										
						나포지구 배수개선사업	0									
						동음지구 배수개선사업	17,169	2,605	4,000	4,000	4,000	4,000	2,092			
						백공지구 배수개선사업	14,211	2,900	5,000	5,000	5,000	5,000	5,000	5,000	5,000	4,971
						신동지구 배수개선사업	10,133	2,300	4,000	4,000	4,000	4,000	4,622			
						오산지구 배수개선사업	4,500	1,600	5,000	5,000	5,000	5,000	5,000	5,000	5,000	5,000
						응달지구 배수개선사업	20,400	3,455	4,000	3,907						
						해항만지구 배수개선사업	32,192	4,400	4,000	4,000	3,553					
						농업시설개선(농지)										
						세만금지구										
						세만금지구	2,508,382	373,600	45,500	0	0	0	0	0	0	0
						대단위농업시설정비										
						서신(A)간척지 농업기반시설 재정비사업										
						서신(A)간척지 농업기반시설 재정비사업	11,989	12,000	8,240	8,240	14,000	14,000	43,520	57,090	57,090	57,095
						아산만방조제매수감문확장사업										
						아산만방조제매수감문확장사업	11,600	16,100	16,000	16,583	20,000	20,000	5,547			
						수리시설개보수										
						오동지구수리시설개보수	5,000	6,500	7,000	7,000	7,000	7,696				
						농업시설개선(농특)										
						농촌용수이용체계편										
						원남지구 농촌용수이용체계편사업	525	610	300	3,000	7,000	7,000	7,000	5,583	0	0
						철동지구 농촌용수이용체계편사업	1,639	610	2,500	10,000	10,000	10,000	10,000	9,959	0	0

회계	계정	분야	부문	프로	단위	세부	2008까지	2009	2010	2011	2012	2013	2014	2015	2016	2017
				그랜	사업	사업										
						초계지구 농촌용수이용체계개선사업	1,354	1,870	2,500	13,000	13,000	12,164	0	0	0	0
						임진강수계농촌용수공급	-	0	500	4,000	10,000	15,000	48,000	48,000	48,000	48,000
						농업생산기반확충(소계)	6,562,968	920,689	752,097	386,781	401,796	355,064	382,084	354,601	322,522	227,021
						친환경농업육성										
						친환경농업인포리지원										
						친환경농산물 종합물류센터 건립	0	843	6,309	15,248	1,600					
						친환경농산물 종합물류센터 건립	0	843	6,309	15,248	1,600	0	0	0	0	0
						농수산행정지원										
						혁신도시이전지원										
						종자원 이전지원										
						국립종자원 청사 이전신축	1,399	10,732	10,732	12,130	54,258					
						농수산행정지원(소계)	1,399	10,732	10,732	12,130	54,258	-	-	-	-	-
						농산물가격안정 및 유통효율화										
						농산물유통개선(군특)										
						(자)농산물종합유통센터건립										
						양산농수산물종합유통센터건립	0	6,000	4,000	13,440	0	0	0	0	0	0
						물산농수산물종합유통센터건설	32,660		0	0	0	0	0	0	0	0
						농산물가격안정 및 유통효율화(소계)	32,660	6,000	4,000	13,440	0	0	0	0	0	0
						종자관리										
						종자관리(농특)										
						종자원시설현대화										
						진북 청보리종자 정선시설 신축공사	1,351	12,220	14,946							
						종자관리(소계)	1,351	12,220	14,946	0	0	0	0	0	0	0
						농림수산업자 총사업비 관리대상사업 총계	7,084,725	1,188,000	870,611	543,479	559,631	448,296	448,482	388,502	332,522	236,825

* 붉은색은 2010년도 신규 총사업비사업

표 2-3 | 농림수산식품부 소관 총사업비사업 부문별 비중

	2009	2010	2011	2012	2013	2014	2015	2016	2017
수산업	20	9	21	18	21	15	9	3	4
농업농촌	80	91	79	82	79	85	91	97	96
농림부소관 총사업비	1189	871	543	560	448	448	389	333	237

(단위: 십억원, %)

표 2-4 | 농림수산식품부 소관 수산업총부문 총사업비사업 프로그램별 비중

	2009	2010	2011	2012	2013	2014	2015	2016	2017
어촌어항 개발	38	99	97	97	97	100	100	100	100
수산물 유통 및 안전관리	62	1	3	3	3	0	0	0	0
수산업	239	83	116	102	93	66	34	10	10

(단위: 십억원, %)

표 2-5 | 농림수산식품부 소관 농업어촌부문 총사업비사업 프로그램별 비중

	2009	2010	2011	2012	2013	2014	2015	2016	2017
농업생산기반확충	97	95	90	88	100	100	100	100	100
친환경농업육성	0	1	4	0	0	0	0	0	0
농수산행정지원	1	1	3	12	0	0	0	0	0
농산물가격안정 및 유통활화	1	1	3	0	0	0	0	0	0
총지관리	1	2	0	0	0	0	0	0	0
농업농촌	950	788	428	458	355	382	355	323	227

(단위: 십억원, %)

표 2-6 | 농림수산물부 소관 총사업비 관리대상사업 중장기재정소요 규모(2009년 확정사업)

회계	계정	분야	부문	프로그램	단위	세부	2008/까지	2009	2010	2011	2012	2013	2014	2015	2016	2017
농림수산물부							496,357	238,536	81,527	112,680	98,777	90,632	66,398	33,901	10,000	9,804
수산·어촌																
어촌·어항 개발																
어항(반시설 조성(농특))																
국기어항건설							346,934	90,920	81,527	112,680	98,777	90,632	66,398	33,901	10,000	9,804
감포항 정비사업							800	5	2,334	6,000	10,000	12,000	12,000	12,602		
구시포항 건설공사							6,804	5,000	5,433	6,000	8,000	9,225				
구조리항 친수공간 및 기타시설 조성공사							0	2,758	3,943	4,000	5,000	5,000	5,000	5,000	2,022	
국기어항건설(대포항)							57,307	12,787	4,394	3,000	3,000	2,479				
국기어항건설(보옥항)							57,588	7,677	0	950						
국동항 다기능어항건설공사							8,188	7,570	7,588	10,000	5,512					
공촌항개발사업							9,975	7,410	8,078	7,750						
남당항 건설공사							34,612	455	3,491	2,591						
남양항 건설사업							5,100	5,300	5,433	7,000	7,000	7,000	6,052			
대포항 건설공사							10,796	4,383	4,477	5,000	5,000	5,000	5,037			
도경항건설공사							11,941	5,128	4,933	7,000	8,000	7,598				
미조(북)항 건설공사							5,871	2,300	2,904	5,000	8,000	9,000	7,252			
삼길포항 건설공사							19,395	5,893	4,413	1,953						
신진포항 건설공사							32,368	0	60	3,000	5,330					
안흥(외)항 정비공사							0	0	0	3,000	8,000	10,000	12,000	12,000	10,000	9,804
연도항 개발							23,923	3,910	3,922	4,000	4,376					
저동항 보강사업							5,900	3,200	3,411	8,000	10,000	10,000	11,057			
죽변항 정비사업							900	320	3,426	7,000	8,000	8,000	8,000	7,277		
하호항 건설공사							22,169	8,064	5,026	8,153						
호두항 건설공사							15,631	4,350	4,438	9,283						

회계	계정	분야	부문	프로	단위	세부	2008/까지	2009	2010	2011	2012	2013	2014	2015	2016	2017
				그랜	사업	사업										
						회진항건설공사	17,666	4,410	4,423	7,000	5,889					
	어촌·어항 개발(소계)						346,934	90,920	81,527	112,680	98,777	90,632	66,398	33,901	10,000	9,804
	수산물 유통 및 안전관리					수산물 유통 및 가공산업지원										
						(자)감천항수산물도매시장										
						감천항 공영수산물도매시장 건설	145,358									
						수산물도매시장 현대화										
						노량진 수산시장 건립	65	141,616								
						인천수산물물류기능센터	4,000	6,000								
						인천수산물물류기능센터	149,423	147,616	0	0	0	0	0	0	0	0
						수산물 유통 및 안전관리(소계)	6,588,368	950,464	787,584	423,589	447,654	340,064	334,084	306,601	274,522	227,021
	농업·농촌					농업생산기반확충										
						대단위농업개발(농지)										
						(자)삼산지구	131,885	7,184								
						(자)삼산지구										
						(자)이원지구										
						(자)이원지구	151,697	1,503								
						사회지구										
						사회지구	159,544	21,400	18,900	10,000	10,000	10,000	25,000	30,000	35,000	40,000
						영산강3-1지구										
						영산강3-1지구	373,093	10,000	9,000	8,000	8,500	8,500	15,000	25,000	16,080	
						영산강3-2지구										
						영산강3-2지구	234,178	35,000	27,900	15,000	16,000	16,000	20,000	20,000	17,572	
						회용지구										
						회용지구	453,456	27,000	243,000	15,000	15,500	15,500	30,000	35,000	40,000	40,000
						충규모용수개발										
						충규모용수개발										
						일반지구										
						일반지구	22,541	3,000	5,000	5,000	5,000	5,000	6,268	0	0	0
						가곡지구 충규모용수개발사업										

회계	계정	분야	부문	프로	그랜	단위	세부	2008	2009	2010	2011	2012	2013	2014	2015	2016	2017	
계	목			명	도	사	사	년	년	년	년	년	년	년	년	년	년	
								14,012	5,700	3,200	3,200	3,200	3,200	3,200	3,200	3,200	3,200	
								24,368	6,500	4,000	4,000	4,000	4,000	4,000	4,000	670	0	0
								10,852	4,400	4,000	4,000	4,000	3,000	3,000	3,000	3,000	3,000	3,000
								30,035	5,000	4,000	4,000	4,000	3,000	2,951	0	0	0	0
								37,068	6,268									
								21,433	2,500	5,000	5,000	5,000	5,000	5,000	5,000	1,382	0	0
								17,408	2,500	2,500	3,000	3,000	3,000	3,028	0	0	0	0
								300	4,400	10,000	10,000	10,000	10,000	10,000	10,000	10,000	10,000	10,000
								25,771	2,500	4,320	0	0	0	0	0	0	0	0
								27,555	3,000	3,000	3,000	3,000	3,000	3,000	3,000	3,000	4,458	0
								18,101	4,300	7,000	7,000	7,000	8,093	0	0	0	0	0
								23,030	3,700	2,800	2,800	2,800	2,800	2,800	2,800	752	0	0
								16,778	3,700	2,800	2,800	2,800	2,800	2,800	2,800	2,800	2,800	2,800
								43,231	3,449	838	0	0	0	0	0	0	0	0
								1,300	3,000	5,000	5,000	5,000	5,000	5,000	5,000	5,000	5,000	5,000
								30,455	3,420									
								26,497	2,500	2,500	3,000	3,000	3,000	3,000	3,000	3,724	0	0
								7,918	4,300	5,000	5,000	5,000	5,000	5,000	5,000	2,469	0	0
								24,871	2,900	2,500	2,500	2,500	2,081	0	0	0	0	0
								20,183	3,500	3,000	3,000	3,000	3,000	3,000	3,000	3,000	3,000	3,000
								10,666	6,391	5,000	5,000	5,000	5,000	5,000	5,000	5,000	5,000	5,000
								31,168	3,300	2,300	2,300	2,634	0	0	0	0	0	0
								27,234	5,606	334	0	0	0	0	0	0	0	0
								20,015	2,500	2,500	3,000	3,468	0	0	0	0	0	0
								1,300	2,500	2,500	2,500	2,500	2,500	2,500	2,500	2,500	2,500	2,500
								300	1,500	1,500	1,500	1,500	1,500	1,500	1,500	1,500	1,500	1,500
								37,414	5,976	927	0	0	0	0	0	0	0	0
								17,334	3,000	5,000	5,000	5,000	5,799	0	0	0	0	0

국가 주요사업의 분야별 중장기재정소요분석 - 총사업비 사업을 중심으로 -

회계	계정	분야	부문	프로	단위	세부	2008	2009	2010	2011	2012	2013	2014	2015	2016	2017
계				그랜	사업	사업	까지									
						황서지구 중규모용수개발사업	29,809	8,084	0	0	0	0	0	0	0	0
						기사지구 중규모용수개발사업	12,503	2,400	3,000	4,000	4,000	4,000	3,043	0	0	0
						거창지구	63,142	4,000	4,000	4,000	4,000	4,000	4,000	4,000	4,000	4,000
						성곡지구	48,579	4,000	4,000	4,000	4,000	3,500	3,026	0	0	0
						광의지구	56,237	6,612	-							
						마동지구	44,335	6,000	6,000	6,000	6,000	6,000	6,000	6,000	6,000	6,000
						묘곡지구	61,130	4,000	4,000	4,000	4,000	4,000	4,000	2,781	0	0
						비룡지구	34,293	4,500	4,500	4,500	4,500	4,500	4,500	4,500	4,500	3,926
						사곡지구	34,339	5,000	4,000	4,000	4,000	4,000	4,000	4,000	2,542	
						서룡지구	53,682	5,000	5,000	5,000	4,674	0	0	0	0	0
						청하지구	40,977	4,000	4,000	4,000	2,941	0	0	0	0	0
						철감지구	61,053	4,000	4,000	4,000	4,306	0	0	0	0	0
						함안지구	36,873	4,500	4,500	4,500	4,500	2,028	0	0	0	0
						대단위중규모개발(농특)	525,334	44,000	39,600	26,000	30,000	30,000	25,687			
						금강비지구										
						미호천비지구										

회계 계정 분야	프로 그랜 분야	단위 사업	세부 사업	2008까지	2009	2010	2011	2012	2013	2014	2015	2016	2017
			미호천II지구	262,035	18,000	16,200	13,282						
			영산강IV지구										
			영산강IV지구	130,039	36,000	32,400	25,000	30,000	30,000	35,000	40,000	40,000	40,000
			홍보지구										
			홍보지구	326,513	26,000	23,400	22,000	25,537					
			체육상환(농특)		92,626	89,638	25,169	24,383	23,403				
			재해예방시설지원(군특)										
			(자)배수개선										
			나포지구 배수개선사업	0									
			동음지구 배수개선사업	17,169	2,605	4,000	4,000	4,000	4,000	2,092			
			백공지구 배수개선사업	14,211	2,900	5,000	5,000	5,000	5,000	5,000	5,000	4,971	
			신용지구 배수개선사업	10,133	2,300	4,000	4,000	4,000	4,000	4,622			
			오산지구 배수개선사업	4,500	1,600	5,000	5,000	5,000	5,000	5,000	5,000	5,000	5,000
			응달지구 배수개선사업	20,400	3,455	4,000	3,907						
			해충방지구 배수개선사업	32,192	4,400	4,000	4,000	3,553					
			농업시설개선(농지)										
			세민금지구										
			세민금지구	2,508,382	373,600	45,500	0	0	0	0	0	0	0
			태단위농업시설정비										
			서산(A)간척지 농업기반시설 재정비사업										
			서산(A)간척지 농업기반시설 재정비사업	11,989	12,000	8,240	8,240	14,000	14,000	43,520	57,090	57,090	57,095
			아산만방조제배수감문확장사업										
			아산만방조제배수감문확장사업	11,600	16,100	16,000	16,583	20,000	20,000	5,547			
			수리시설개보수										
			오봉지구수리시설개보수	5,000	6,500	7,000	7,000	7,000	7,696				
			농업시설개선(농특)										
			농촌용수이용체계편										
			원남지구 농촌용수이용체계편사업	525	610	300	3,000	7,000	7,000	7,000	5,583	0	0

회계	계정	분야	부문	프로	단위	세부	2008까지	2009	2010	2011	2012	2013	2014	2015	2016	2017
				그랜	사업	사업										
						철동지구 농촌응수이용체계개선사업	1,639	610	2,500	10,000	10,000	10,000	10,000	9,959	0	0
						초계지구 농촌응수이용체계개선사업	1,354	1,870	2,500	13,000	13,000	12,164	0	0	0	0
						농업생산기반확충(소계)	6,552,958	920,669	751,597	382,781	391,796	340,064	334,084	306,601	274,522	227,021
						친환경농업육성										
						친환경농업인프라지원										
						친환경농산물 종합물류센터 건립										
						친환경농산물 종합물류센터 건립	0	843	6,309	15,248	1,600					
						친환경농업육성(소계)	0	843	6,309	15,248	1,600	0	0	0	0	0
						농수산행정지원										
						혁신도시이전지원										
						종자원 이전지원										
						국립종자원 조사 이전신속	1,399	10,732	10,732	12,130	54,258					
						농수산행정지원(소계)	1,399	10,732	10,732	12,130	54,258	-	-	-	-	-
						농산물기력인전 및 유통효율화										
						농산물유통개선(관측)										
						(자)농산물종합유통센터건립										
						양산농수산물종합유통센터건립	0	6,000	4,000	13,440	0	0	0	0	0	0
						울산농수산물종합유통센터건립	32,660	0	0	0	0	0	0	0	0	0
						농산물기력인전 및 유통효율화(소계)	32,660	6,000	4,000	13,440	0	0	0	0	0	0
						종자관리										
						종자관리(농특)										
						종자원시설현대화										
						전북 청보리종자 정선시설 신축공사	1,351	12,220	14,946							
						종자관리(소계)	1,351	12,220	14,946	0	0	0	0	0	0	0
						농림수산분야 총사업비 관리대상사업 총계	7,084,725	1,189,000	869,111	536,279	546,431	430,666	400,482	340,502	284,522	236,825

표 2-8 | 농림수산물 분야 사업비가 확정된 재정사업 중장기재정소요 규모

(단위: 백만원)

회계 재정 분야 부문	프로그램	사업	2009	2010	2011	2012	2013	2014	2015	2016	2017	2018	2019	2020	2021	
농림수산물 분야																
수산물 유통 및 안전관리			4,907,460	337,387	364,311	510,497	493,360	479,958	373,479	385,565	385,283	391,150	399,530	407,450	415,550	
프로 단위 세부	세부	사업														
회계 재정 분야 부문	프로그램	사업														
수산물 유통 및 안전관리																
수산물 유통 및 소비촉진																
수산물종합기공단지 정화시설 지원			5,512	300												
수산물장사설개선			3,500													
(자)수산물장사설개선			12,200	5,600	7,311	7,311	7,311	7,311	7,500	7,500	7,500	7,500	7,500	7,500	7,500	
(자)수산물종합기공단지 정화시설 지원			1,500													
수출가공선진화단지 조성			0	4,140	14,290	78,347	50,823									
수산물 도매시장 현대화																
인천수산물류기공센터			0													
수산물 유통 및 기공사업지원																
(자)수산물유통시설건립			25,763	13,594	15,402	18,062	19,200	19,712	20,000	20,000	20,000	20,000	20,000	20,000	20,000	
(자)수산물기공사업육성			1,843	278												
수산물 유통 및 기공사업지원(제주)																
(자)수산물유통시설건립(제주)			800	120	300	300	300	300	800	800	800	800	800	800	800	
유통·기공시설지원(기금)																
해외수산물투자기금			0	1,000	1,600	2,000	2,000									
수산물 유통 및 안전관리(소계)			51,118	25,032	38,903	106,020	79,634	29,323	28,111	28,300	28,300	28,300	28,300	28,300	28,300	
수산자원 관리 및 조성																
수산자원 회복(일반)																
(경자)소규모 바다목장			10,000	6,000	8,500	10,050	10,050	10,050	10,050	10,050	10,050	10,050	10,050	10,050	10,050	
바다목장 조성			71,500	13,000	17,900	28,800	27,700									
친환경 어업지원																

회계 계정 분야 부문	2009	2010	2011	2012	2013	2014	2015	2016	2017	2018	2019	2020	2021
프로 단위 세부													
그랜 사업 사업													
친환경양식 기반시설 구축	3,200	4,700	6,000	6,500	6,500	6,680	8,000	8,000	8,000	8,000	9,000	9,000	9,000
(경자)친환경양식 기반시설구축	33,323	1,900	8,000	8,400	8,500	8,850	9,000	9,000	9,200	9,200	9,500	9,500	10,000
바다숲 조성	0	10,000	15,000	21,000	23,000	25,000	25,000	25,000	25,000	25,000	25,000	25,000	25,000
복합뉴시금원조성	0	500	450	2,000	3,050								
내수면어업 지원													
(자)토목어류산업화센터 건립	366		400	3,200	3,200	3,200	2,500	2,500	2,500	2,500	2,500	2,500	2,500
수산자원 회복(군특)													
(자)인공어초사업	974,200	31,810	38,547	42,840	44,537	45,000	45,000	45,000	45,000	45,000	45,000	45,000	45,000
(자)내수면어업생산시설	0	2,878	3,834	2,468	2,477	4,500	5,000	5,000	5,000	5,500	5,500	6,000	6,000
(자)고효율어류사료생산공장건립	0	600	0	2,000									
수산자원 회복(제주)													
(경)친환경양식기반조성	600	626	926	600	600	635	700	900	1,000	1,200	1,200	1,500	1,500
(자)인공어초사업(제주)	116,226	8,200	7,380	9,500	10,390	10,120	10,626	11,157	11,715	12,000	12,000	12,000	12,000
수산자원 관리 및 조성(소계)	1,209,415	78,714	105,237	133,858	138,783	111,274	114,541	117,165	117,750	118,450	119,750	120,550	121,050
어촌·어항 개발													
어촌어항관광기반조성(농산)													
어촌어항관광개발	8,877	0											
어촌어항관광기반조성(농특)													
어촌어항관광개발	78,408	29,700											
대포항건설	26,006	4,500	4,394										
(경)어촌어항관광개발	288	180	504	504	504								
어촌기반시설조성(농특)													
국가어항건설	2,461,349	99,800	126,450	132,770	139,410	146,380	150,770	155,290	160,000	164,750	170,000	175,000	180,000
보육항건설	57,528	7,737											
어촌어항관광조성(군특)													
(자)어촌어항관광개발	54,613	8,534	8,790	13,425	12,988	17,247							
(자)어촌총합개발	345,400	17,182	15,016	29,869	31,582	89,351							

회계 계정 분야 부문	프로 단위 세부 사업	2009	2010	2011	2012	2013	2014	2015	2016	2017	2018	2019	2020	2021
회계 계정 분야 부문	(자) 소행어선인양기 설치	3,210	2,525	2,400	6,210	5,725	6,085	6,000	6,000	6,000	6,000	6,000	6,000	6,000
	(자) 지방어항건설	399,396	41,926	43,841	57,560	63,021	59,030	60,800	64,500	66,400	68,400	70,480	72,600	74,800
	(자) 복합다기능부조시설사업	0	900	900	1,980	879								
어촌어항관광조성(제주)														
	(자) 어촌종합개발	2,307	900	900	1,841	1,671	4,381							
	(자) 어촌어항관광개발	2,546	750	750	1,125	1,612	1,683							
어항기반시설조성(제주)														
	(자) 지방어항건설	47,745	5,000	5,000	9,600	9,600	9,600	9,600	9,600	9,600	2,083			
	(자) 국가어항건설	159,144	13,907	11,126	14,765	7,941	5,100	3,657						
	(자) 소행어선인양기 설치	100	100	100										
어촌·어항 개발(소계)		3,646,917	233,641	220,171	274,619	274,933	339,361	230,827	233,490	240,100	239,233	244,400	251,480	266,200
농업·농촌		4,324,921	986,378	1,106,025	1,287,537	1,259,988	1,366,961	898,521	903,678	989,278	926,553	699,266	503,407	156,609
농업경영체육성														
농업교육지원(군특)														
	(자) 농업사관학교건립	0	1,500	1,500										
	(자) 전북실용농업교육센터건립	0	1,500	1,500										
농업경영체육성(소계)		0	3,000	3,000	0	0	0	0	0	0	0	0	0	0
양곡관리지원														
양곡양용지원(군특)														
	(자) 영진미브랜드피워핀대화시설지	0	900											
양곡관리지원(소계)		0	900	0	0	0	0	0	0	0	0	0	0	0
친환경농업육성														
친환경농업인프라지원														
	친환경농산물 종합물류센터건립	0	843	6,309	15,248	1,600								
	친환경농산물급식유통센터건립	0	0	0	0	0	0	0	0	0	0	0	0	0
	친환경농업기반구축	195,538	14,300	34,500	30,300	33,000	33,000	33,000	33,000	33,000	33,000	33,000	33,000	33,000
친환경농업육성(소계)		195,538	15,143	40,809	45,548	34,600	33,000	33,000	33,000	33,000	33,000	33,000	33,000	33,000

회계 계정 분야 부문 구분 사업 사명	2009	2010	2011	2012	2013	2014	2015	2016	2017	2018	2019	2020	2021
농산물가격안정 및 유통촉진													
농산물유통개선(농특)													
공영도매시장 시설현대화	0	2,250	8,512	32,835	23,894	13,206	13,206	13,206	13,206	13,206	13,206	13,209	0
공영도매시장 시설현대화(용자)	0	3,408	11,348	43,780	31,860	17,609	17,609	17,609	17,609	17,609	17,609	17,609	0
화훼공판장매시설(용자)	400												
화훼공판장 판매시설 확장	800												
(자)감자HACCP가공공장건립	0	1,500											
(자)농산물종합유통센터건립	1,000	5,000	4,000	13,440									0
농산물가격안정 및 유통촉진(소계)	2,200	12,158	23,860	90,055	55,754	34,410	30,815	30,815	30,815	30,815	30,815	30,818	0
경쟁력제고													
해외농업개발													
해외농업개발	0	3,000	3,000	3,000	3,000	3,000	3,000	3,000	3,000	3,000	3,000	3,000	3,000
과수경쟁력제고													
(자)감귤 부산물 건조처리시설	2,500	2,500	2,500	2,500									0
(자)생선시설현대화	132,313	39,009	39,009	39,009	39,009	39,009	39,009	39,009	39,009	39,009	39,009	0	0
과실전문생산단지기반조성	896	249	230	230	230	230	230	230	230	230	230	0	0
(자)과실전문생산단지기반조성	41,491	8,481	7,024	7,024	7,024	7,024	7,024	7,024	7,024	7,024	0	0	0
(자)가점산지유통센터건설	95,267	750	14,048	14,048	14,048	14,048	14,048	14,048	14,048	14,048	0	0	0
경쟁력제고(소계)	272,467	53,989	65,811	63,311	63,311	63,311	63,311	63,311	63,311	3,000	3,000	3,000	3,000
경쟁력제고(기금, 용자)													
해외농업개발(농지, 용자)													
해외농업개발(용자)	0	240	3,000	3,000	3,000	3,000	3,000	3,000	3,000	3,000	3,000	3,000	3,000
과수경쟁력제고(FAT, 용자)													
생선시설현대화(용자)	109,361	21,600	18,691	18,691	18,691	18,691	18,691	18,691	18,691	18,691	18,691	18,691	0
축산경쟁력제고(FAT, 용자)													
우량송아지생산비목시설지원(용자)	1,984	2,000	2,400	2,400	2,400	2,400	2,400	2,400	2,400	0	0	0	0
축사시설현대화(용자)	62,121	62,121	69,305	96,063	94,030	94,030	94,030	94,030	94,030	0	0	0	0

회계 계정 분야 부문	2007까지	2009	2010	2011	2012	2013	2014	2015	2016	2017	2018	2019	2020	2021
경제력제고(기금·용자)(소계)	173,466	85,961	93,396	120,154	118,121	118,121	118,121	118,121	118,121	118,121	118,121	21,691	21,691	3,000
축산업진흥														
친환경축산지원(농특)														
(경자)축산분뇨처리시설	5,760	488	514	383	287	301	301	301	301	301	301	301	301	301
축산분뇨처리시설	6,003	246	260	207	179	193	193	193	193	193	193	193	193	193
축산물류통구조개선(축발)														
농축산시제염농보관	0	1,500	1,500	0	0	0	0	0	0	0	0	0	0	0
친환경축산지원(군특)														
(자)축산분뇨처리사업(제주)	40	20	18	8	7	7	7	7	7	7	7	7	7	7
축산업진흥(소계)	11,823	2,254	2,292	598	473	501	501	501	501	501	501	501	501	501
축산업진흥(축발, 용자)														
축산기술보급(축발, 용자)														
중축시설현대화(용자)	8,492	13,605	17,480	16,080	16,080	16,080	16,080	16,080	16,080	16,080	0	0	0	0
친환경축산발전사업(용자)	2,999	0												
축산업진흥(축발, 용자)(소계)	11,491	13,605	17,480	16,080	16,080	16,080	16,080	16,080	16,080	16,080	0	0	0	0
농어업인복지증진														
농어촌주택개선용사업														
농어촌뉴타운조성	0	2,085	23,446	64,000	4,294	78,600	189,500	172,000	195,700	104,075				
농어업인복지증진(소계)	0	2,085	23,446	64,000	4,294	78,600	189,500	172,000	195,700	104,075	0	0	0	0
농촌지역개발 및 도농교류														
농촌지역개발(농특)														
농촌마을종합개발조사실계비	25,425	6,775	5,192	3,900	3,900	5,000	5,000	5,000	5,000	2,000	2,000	2,000	2,000	2,008
(자)농촌생활환경정비(제주)	1,184,142	312,563	321,940	331,598	341,546	341,546								
(자)전원마을조성	87,045	21,177	21,177	27,530	35,789	46,526								
(자)농촌마을종합개발	287,426	165,242	173,900	195,500	255,500	328,900	365,500	433,500	495,400	527,300	576,900	409,900	204,900	112,600
(자)농촌농업·생활용수개발	561,852	29,391	58,080	58,080	59,664	0	0	0	0	0	0	0	0	0
(자)농공단지조성	736,206	59,798	61,592	63,440	65,343	65,343								

회계 계정 분야 부문	2009	2010	2011	2012	2013	2014	2015	2016	2017	2018	2019	2020	2021	
프로 단위 세부 그랜 사업 사업	2007지	2009	2010	2011	2012	2013	2014	2015	2016	2017	2018	2019	2020	2021
(경자)신활력지원	752,876	188,219	168,000	190,000	190,000	190,000								
도농 교류활성화														
(자)농어촌테마공원 조성	7,194	9,547	21,008	10,128	10,432	10,432	28,750	28,750	28,750	28,750	28,750	28,750	28,759	
농촌지역개발(제주)														
(자)농촌생활환경정비(제주)	6,762	2,371	2,442	2,515	2,591	2,591	2,500	2,500	2,500	2,500	2,500	2,500	2,500	2,500
(자)농촌마을종합개발(제주)	8,008	2,000	2,500	2,500	2,500	2,500	2,500	2,500	2,500	2,500	2,500	2,500	2,500	2,500
도농 교류활성화(제주)														
(자)녹색농촌체험마을 조성(제주)	1,000	200	100	100	100	100	100	100	100	100	100	100	100	100
농촌지역개발 및 도농교류(소계)	3,657,936	797,283	835,931	885,291	967,365	992,938	467,193	469,850	531,750	560,650	610,259	414,400	209,400	117,108
농업국제활성협력														
농업국제협력(농특)														
해외농업개발	0	0	0	0	0	0	0	0	0	0	0	0	0	0
농업국제활성협력(소계)	0	0	0	0	0	0	0	0	0	0	0	0	0	0
식품업	0	9,200	13,200	9,200	7,200	7,200	7,200	7,200	7,200	7,200	7,200	0	0	0
식품산업육성														
식품산업육성(군특)														
(자)전통발효식품전문공정건립	0	2,000	6,000	2,000										
식품산업육성(소계)	0	2,000	6,000	2,000	0	0	0	0	0	0	0	0	0	0
식품산업진흥(농자)														
식품산업육성(농안,농자)														
공중조리시설설치지원(농자)	0	7,200	7,200	7,200	7,200	7,200	7,200	7,200	7,200	7,200	7,200	7,200	7,200	7,200
식품산업진흥(농자)(소계)	0	7,200	7,200	7,200	7,200	7,200	7,200	7,200	7,200	7,200	7,200	0	0	0
농림수산분야 총사업비 비관리대상사업 사업비 총계	9,232,371	1,332,865	1,483,556	1,807,294	1,760,668	1,824,119	1,278,200	1,289,075	1,382,048	1,319,036	1,030,416	902,837	705,860	572,159

*참조:사업비가확정된정사업비(농림수산식품부의총사업비관리대상)로투지어나니한사업비를말함

3. 지식경제부 소관 중장기재정소요 규모

[표 3-1] 지식경제부 소관 총사업비 관리대상사업 중장기재정소요 규모

[표 3-2] 지식경제부 소관 총사업비 관리대상사업 중장기재정소요 규모(세부사업)

[표 3-3] 지식경제부 소관 총사업비 관리대상사업 중장기재정소요 규모

[표 3-4] 지식경제부 소관 산업, 중소기업및 에너지 분야 총사업비사업 관리대상사업 부문별 비중

[표 3-5] 지식경제부 소관 교통 및 물류분야 총사업비사업 관리대상사업 부문별 비중

[표 3-6] 지식경제부 소관 과학기술분야 총사업비사업 관리대상사업 부문별 비중

[표 3-7] 지식경제부 소관 통신분야 총사업비사업 관리대상사업 부문별 비중

[표 3-8] 지식경제부 소관 총사업비 관리대상사업 중장기재정소요 규모(2009년 확정사업)

[표 3-9] 지식경제부 소관 총사업비 관리대상사업 중장기재정소요 규모(2010년 신규사업)

표 3-1 지식경제부 소관 총사업비 관리대상사업 중장기재정소요 규모

(단위: 백만원)

분야	부문	프로 그랜	단위 사업	세부 사업	2008까지	2009	2010	2011	2012	2013	2014	2015	2016	2017	
산업·중소기업 및 에너지	산업진흥고도화			지역경제활성화	402,730	147,212	113,513	189,016	36,111	28,700	26,400	0	0	0	
				지역경제활성화	389,930	117,212	77,913	149,238	36,111	28,700	26,400	-	-	-	-
				지역경제활성화	153,830	30,602	15,500	51,220	-	-	-	-	-	-	-
				지역경제활성화	153,830	30,602	15,500	51,220	-	-	-	-	-	-	-
				지역경제활성화	235,100	86,610	62,413	98,018	36,111	28,700	26,400	-	-	-	-
				지역경제활성화	235,100	86,610	42,413	21,818	2,411	-	-	-	-	-	-
				지역경제활성화	0	0	10,000	22,200	22,700	17,700	15,600	-	-	-	-
				지역경제활성화	0	0	10,000	54,000	11,000	11,000	10,800	-	-	-	-
				지역경제활성화	13,800	30,000	35,600	39,778	-	-	-	-	-	-	-
				지역경제활성화	13,800	30,000	35,600	39,778	-	-	-	-	-	-	-
과학기술	과학기술연구지원			전시사업지원	576,877	231,643	172,780	229,598	145,187	95,620	35,762	27,568	0	0	
				과학기술연구지원	576,877	231,643	172,780	229,598	145,187	95,620	35,762	27,568	0	0	
				과학기술연구지원	576,877	231,643	172,780	229,598	145,187	95,620	35,762	27,568	0	0	
				과학기술연구지원	576,877	231,643	172,780	229,598	145,187	95,620	35,762	27,568	0	0	
				과학기술연구지원	147,182	22,520	28,867	0	0	0	0	0	0	0	
				과학기술연구지원	147,182	22,520	28,867	0	0	0	0	0	0	0	
				과학기술연구지원	147,182	22,520	28,867	0	0	0	0	0	0	0	
				과학기술연구지원	22,534	0	0	0	0	0	0	0	0	0	
				과학기술연구지원	48,531	5,920	-	-	-	-	-	-	-	-	-
				과학기술연구지원	40,645	-	-	-	-	-	-	-	-	-	-
농산	농산			농산	27,500	11,500	12,597	-	-	-	-	-	-	-	
				농산	27,500	11,500	12,597	-	-	-	-	-	-	-	
				농산	27,500	11,500	12,597	-	-	-	-	-	-	-	
				농산	27,500	11,500	12,597	-	-	-	-	-	-	-	
				농산	27,500	11,500	12,597	-	-	-	-	-	-	-	
				농산	27,500	11,500	12,597	-	-	-	-	-	-	-	
				농산	27,500	11,500	12,597	-	-	-	-	-	-	-	
				농산	27,500	11,500	12,597	-	-	-	-	-	-	-	
				농산	27,500	11,500	12,597	-	-	-	-	-	-	-	
				농산	27,500	11,500	12,597	-	-	-	-	-	-	-	
정보통신	정보통신			정보통신	23,481	19,511	11,428	17,853	0	0	0	0	0	0	
				정보통신	23,481	19,511	11,428	17,853	0	0	0	0	0	0	
				정보통신	23,481	19,511	11,428	17,853	0	0	0	0	0	0	
				정보통신	23,481	19,511	11,428	17,853	0	0	0	0	0	0	
				정보통신	23,481	19,511	11,428	17,853	0	0	0	0	0	0	
				정보통신	23,481	19,511	11,428	17,853	0	0	0	0	0	0	
				정보통신	23,481	19,511	11,428	17,853	0	0	0	0	0	0	
				정보통신	23,481	19,511	11,428	17,853	0	0	0	0	0	0	
				정보통신	23,481	19,511	11,428	17,853	0	0	0	0	0	0	
				정보통신	23,481	19,511	11,428	17,853	0	0	0	0	0	0	
지식경제부 소관 총사업비 관리대상사업(소계)	지식경제부 소관 총사업비 관리대상사업(소계)			지식경제부 소관 총사업비 관리대상사업(소계)	1,150,270	420,886	326,588	436,467	181,298	124,320	62,162	27,568	0	0	
				지식경제부 소관 총사업비 관리대상사업(소계)	1,150,270	420,886	326,588	436,467	181,298	124,320	62,162	27,568	0	0	
				지식경제부 소관 총사업비 관리대상사업(소계)	1,150,270	420,886	326,588	436,467	181,298	124,320	62,162	27,568	0	0	
				지식경제부 소관 총사업비 관리대상사업(소계)	1,150,270	420,886	326,588	436,467	181,298	124,320	62,162	27,568	0	0	
				지식경제부 소관 총사업비 관리대상사업(소계)	1,150,270	420,886	326,588	436,467	181,298	124,320	62,162	27,568	0	0	
				지식경제부 소관 총사업비 관리대상사업(소계)	1,150,270	420,886	326,588	436,467	181,298	124,320	62,162	27,568	0	0	
				지식경제부 소관 총사업비 관리대상사업(소계)	1,150,270	420,886	326,588	436,467	181,298	124,320	62,162	27,568	0	0	
				지식경제부 소관 총사업비 관리대상사업(소계)	1,150,270	420,886	326,588	436,467	181,298	124,320	62,162	27,568	0	0	
				지식경제부 소관 총사업비 관리대상사업(소계)	1,150,270	420,886	326,588	436,467	181,298	124,320	62,162	27,568	0	0	
				지식경제부 소관 총사업비 관리대상사업(소계)	1,150,270	420,886	326,588	436,467	181,298	124,320	62,162	27,568	0	0	

* 붉은색은 2010년도 신규 총사업비

표 3-2 | 지식경제부 소관 총사업비 관리대상사업 중장기재정소요 규모(세부사업)

(단위: 백만원)

분야	부문	프로그램	단위사업	세부사업	2008까지	2009	2010	2011	2012	2013	2014	2015	2016	2017
산업·중소기업·에너지	산업진흥고도화	지역경제활성화	자유무역지역조성	402,790	147,212	113,513	189,016	36,111	28,700	26,400	0	0	0	0
				388,930	117,212	77,913	149,238	36,111	28,700	26,400	-	-	-	-
				153,830	30,602	15,500	51,220	-	-	-	-	-	-	-
				153,830	30,602	15,500	51,220	-	-	-	-	-	-	-
				130,360	5,000	5,000	10,583	-	-	-	-	-	-	-
				13,227	13,612	8,500	7,940	-	-	-	-	-	-	-
				10,243	11,990	2,000	32,697	-	-	-	-	-	-	-
				235,100	86,610	62,413	98,018	36,111	28,700	26,400	-	-	-	-
				235,100	86,610	42,413	21,818	2,411	-	-	-	-	-	-
				235,100	86,610	42,413	21,818	2,411	-	-	-	-	-	-
무역·투자유치	무역진흥	지역경제활성화	항공우주기술항상(R&D)	0	0	10,000	22,200	22,700	17,700	15,600	15,600	15,600	15,600	15,600
				0	0	10,000	22,200	22,700	17,700	17,700	15,600	15,600	15,600	
				0	0	10,000	54,000	11,000	11,000	11,000	10,800	10,800		
				13,800	30,000	35,600	39,778	-	-	-	-	-		
				13,800	30,000	35,600	39,778	-	-	-	-	-		
				13,800	30,000	35,600	39,778	-	-	-	-	-		
				13,800	30,000	35,600	39,778	-	-	-	-	-		
				13,800	30,000	35,600	39,778	-	-	-	-	-		
				13,800	30,000	35,600	39,778	-	-	-	-	-		
				13,800	30,000	35,600	39,778	-	-	-	-	-		
물류등기타	경제자유구역사업추진	경제자유구역사업추진	경제자유구역사업추진	576,877	231,643	172,780	229,598	145,187	95,620	35,762	0	0	0	0
				576,877	231,643	172,780	229,598	145,187	95,620	35,762	-	-	-	
				576,877	231,643	172,780	229,598	145,187	95,620	35,762	-	-	-	
				576,877	231,643	172,780	229,598	145,187	95,620	35,762	-	-	-	
				576,877	231,643	172,780	229,598	145,187	95,620	35,762	-	-	-	
				576,877	231,643	172,780	229,598	145,187	95,620	35,762	-	-	-	
				576,877	231,643	172,780	229,598	145,187	95,620	35,762	-	-	-	
				576,877	231,643	172,780	229,598	145,187	95,620	35,762	-	-	-	
				576,877	231,643	172,780	229,598	145,187	95,620	35,762	-	-	-	
				576,877	231,643	172,780	229,598	145,187	95,620	35,762	-	-	-	

분야	부문	프로 그램	단위 사업	세부 사업	2008까지	2009	2010	2011	2012	2013	2014	2015	2016	2017
				김시만 진입도로 제3호선	22,850	2,000	-	5,000	5,387					
				경인고속도로 직선화	101,300	4,000	4,000	40,000	40,000	40,000				
				소사-녹산간도로	55,200	25,285	23,637	22,343						
				송도해안도로 확장	75,700	25,723	13,122							
				석동-소서간 도로	1,300	3,000	14,155	21,000	22,000	23,000	24,000	23,783		
				에단포 - 중신동간 도로개설	49,262									
				부족-남측 유수지간 도로개설	55,400	6,000	5,700							
				외곡-신단간 도로	32,700	17,000	11,886							
				송도 6.7공구 진입도로	3,000	28,000	15,600	25,550						
				송도 5.7공구 공동구	-	14,000	6,000							
				명지지구 간선도로			10,280	20,560	10,280	10,280				
				기타 기반시설 지원										
				영종수원도로		5,500								
				송도 1.3공구 공동구	25600									
				송도 중앙대로	16050									
				명지대교 건설	66500	17,700								
				화전지구 간선도로	8810									
				남양지구 진입도로	1555	935								
				서부신유동지구 진입도로	4200	7,000								
				미음지구 간선도로	13,500	1,000	1,000	1,000	4,900					
				서부신유동단지 간선도로	7,500	3,750	3,500							
				남문지구 진입도로		2,200	1,670							
				미음지구 진입도로	7,000	0	2,900	2,000						
				신항북측배후지-용원간 도로	500	500	2,000	2,000	2,000	3,000	3,000	3,000	3,785	
				남문지구 간선도로			3,550	5,305						

분야	부문	프로 그램	단위 사업	세부 사업	2008까지	2009	2010	2011	2012	2013	2014	2015	2016	2017
				음촌제1산단 간선도로	22800									
				상삼-월전간 도로	20800									
				용촌항만 연결도로	8000	9,000	6,500							
				금당~동순천IC간 도로	5000	2,000	2,000							
				갈사만 4호선 연결도로	650	1,500	7,000	8,850						
				갈사만 진입도로 1호선	850	3,000	6,000	7,000	7,200					
				광양경지구역 연결도로	600									
				음촌제1산단 일반부두 간선		6,000	9,000							
				화양지구 간선도로		3,480	4,500	5,000	5,000	5,220				
				갈사만 2호선 연결		1,950	2,000	2,500	3,000	3,542				
				수상외포지구 대흥-고막간 도로		7,050								
				국제패산디지털단지구 간선도로		7,500								
				성서5차 침단산단 간선도로		5,000	250							
				테크노폴리스 간선도로		10,000	650							
				영진첨단부품산업지구 간선		2,360	3,540							
				대구테크노폴리스지구 연결		2,700	3,000	3,300						
				포항융합기술산업지구 진입		6,400	9,600							
				구미디지털산업지구 진입		6,000	9,000							
				수상외포지구 (고모단지)간선		3,840	4,000	5,000	6,360					
				수상외포지구 (이천지구)간선		3,320	3,800	4,500	4,980					
				포항융합기술산업지구 간선		2,000	9,000	11,000						
				영진하이테크파크 진입		2,980	9,000	11,270						
과학기술					147,182	22,520	28,867	0	0	0	0	0	0	0
				과학기술연구지원	147,182	22,520	28,867	0	0	0	0	0	0	0
				출연기관지원	147,182	22,520	28,867	0	0	0	0	0	0	0

분야	부문	프로 그랜	단위 사업	세부 사업	2008까지	2009	2010	2011	2012	2013	2014	2015	2016	2017
				한국생산기술연구원	22,534	0	0	0	0	0	0	0	0	0
				경기테크노파크파일럿플랜트 건축	22,534									
				국가보안기술연구소	48,531	5,920								
				국가보안기술연구소 청사건축	48,531	5,920								
				한국전기연구원	40,645	-	-	-	-	-	-	-	-	-
				한국전기연구원-전기시험연구소 사설이전	40,645									
				한국에너지기술연구원	7,972	5,100	16,270	-	-	-	-	-	-	-
				제주산재생애에너지연구기지건축	7,972	5,100	16,270							
				안전생활기술연구소	27,500	11,500	12,597	-	-	-	-	-	-	-
				제2 안전생활기술연구소 시험연구동 건설사업	27,500	11,500	12,597							
				통신	23,481	19,511	16,428	40,453	26,800	15,900	16,700	0	0	0
				우정	23,481	19,511	11,428	17,853	-	-	-	-	-	-
				우정사업관리	23,481	19,511	11,428	17,853	-	-	-	-	-	-
				우정서비스기간건축	23,481	19,511	11,428	17,853	-	-	-	-	-	-
				사무관소포차센터 건립	4,816	5,615	11,428	17,853						
				동대구우체국 건립	18,665	13,896								
				정보통신	-	-	5,000	22,600	26,800	15,900	16,700	-	-	-
				IT산업기반조성	0	0	5,000	22,600	26,800	15,900	16,700	0	0	0
				모바일 융합산업활성화(R&D)	0	0	5,000	22,600	26,800	15,900	16,700	0	0	0
				모바일융합기술센터건축(R&D)			5,000	22,600	26,800	15,900	16,700			
				지식경제부 소관 총사업비 관리대상사업(소계)	1,150,270	420,866	331,568	459,067	208,098	140,220	78,862	0	0	0

* 붉은색은 2010년도 신규 총사업비사업

표 3-3 지식경제부 소관 총사업비 관리대상사업 중장기재정소요 규모

(단위: 십억원, %)

	2009	2010	2011	2012	2013	2014	2015	2016	2017
과학기술 분야	5	9	0	0	0	0	0	0	0
산업, 중소기업 및 에너지 분야	35	35	43	20	23	42	0	0	0
교통 및 물류 분야	55	53	53	80	77	58	100	0	0
통신 분야	5	3	4	0	0	0	0	0	0
지식경제부 소관 총사업비 사업	421	327	436	181	124	62	28	0	0

표 3-4 지식경제부 소관 산업, 중소기업 및 에너지 분야 총사업비사업 부문별 비중

(단위: 십억원, %)

	2009	2010	2011	2012	2013	2014	2015	2016	2017
산업진흥고도화	80	69	79	100	100	100	0	0	0
무역및투자유치	20	31	21	0	0	0	0	0	0
산업, 중소기업 및 에너지 분야	147	114	189	36	29	26	0	0	0

표 3-5 지식경제부 소관 교통 및 물류분야 총사업비사업 부문별 비중

(단위: 십억원, %)

	2009	2010	2011	2012	2013	2014	2015	2016	2017
물류등기타	100	100	100	100	100	0	0	0	0
교통 및 물류 분야	232	173	230	145	96	36	28	0	0

표 3-6 지식경제부 소관 과학기술분야 총사업비사업 부문별 비중

(단위: 십억원, %)

	2009	2010	2011	2012	2013	2014	2015	2016	2017
과학기술연구지원	100	100	0	0	0	0	0	0	0
과학기술 분야	23	29	0	0	0	0	0	0	0

표 3-7 지식경제부 소관 통신분야 총사업비사업 부문별 비중

(단위: 십억원, %)

	2009	2010	2011	2012	2013	2014	2015	2016	2017
우정	100	100	100	0	0	0	0	0	0
방송통신	0	44	127	0	0	0	0	0	0
통신 분야	20	11	18	0	0	0	0	0	0

표 3-8 | 지식경제부 소관 총사업비 관리대상사업 중장기재정소요 규모(2009년 확장사업)

(단위: 백만원)

분야	부문	프로 그램	단위 사업	세부 사업	2008까지	2009	2010	2011	2012	2013	2014	2015	2016	2017
산업·중소기업·에너지														
산업진흥고도화														
지역경제활성화														
				자유무역지역조성	153,830	30,602	15,500	51,220	-	-	-	-	-	-
				대불자유무역지역조성	153,830	30,602	15,500	51,220	-	-	-	-	-	-
				동해자유무역지역조성	130,360	5,000	5,000	10,583	-	-	-	-	-	-
				울산자유무역지역조성	13,227	13,612	8,500	7,940	-	-	-	-	-	-
				울산자유무역지역조성	10,243	11,990	2,000	32,687	-	-	-	-	-	-
주력산업진흥														
				항공우주기술향상(R&D)	235,100	86,610	42,413	21,818	2,411	-	-	-	-	-
				헬기기술자립화	235,100	86,610	42,413	21,818	2,411	-	-	-	-	-
				무연및투자유치	13,800	30,000	35,600	39,778	-	-	-	-	-	-
				무연진흥	13,800	30,000	35,600	39,778	-	-	-	-	-	-
				진시사업지원	13,800	30,000	35,600	39,778	-	-	-	-	-	-
				KINTEX 2단계 지원	13,800	30,000	35,600	39,778	-	-	-	-	-	-
교통 및 물류														
				물류등기타	576,877	231,643	117,920	137,293	92,337	66,000	27,000	-	-	-
경제자유구역사업추진														
				경제자유구역기반시설지원	576,877	231,643	117,920	137,293	92,337	66,000	27,000	-	-	-
				김서면 진입도로 제3호선	22,850	2,000	-	5,000	5,387	-	-	-	-	-
				경인고속도로 직선화	101,300	4,000	4,000	40,000	40,000	40,000	-	-	-	-
				소사-녹산간도로	55,200	25,285	23,637	22,343	-	-	-	-	-	-
				송도도해안도로 확장	75,700	25,723	13,122	-	-	-	-	-	-	-

분야	부문	프로 그램	단위 사업	세부 사업	2008까지	2009	2010	2011	2012	2013	2014	2015	2016	2017
				석동-소사간 도로	1,300	3,000	14,155	21,000	22,000	23,000	24,000	23,783		
				예산포-중산동간 도로개설	49,262									
				부족-남측 유수지간 도로개설	55,400	6,000	5,700							
				의곡-산단간 도로	32,700	17,000	11,886							
				송도 5.7공구 진입도로	3,000	28,000	15,600	25,550						
				송도 5.7공구 광동구	-	14,000	6,000							
				기타 기반시설 지원										
				영종순환도로		5,500								
				송도 1.3공구 광동구	25,600									
				송도 중앙대로	16,050									
				명지대교 건설	66,500	17,700								
				화진지구 간선도로	8,810									
				남양지구 진입도로	1,555	935								
				서부산유동지구 진입도로	4,200	7,000								
				미음지구 간선도로		13,500	1,000	1,000	4,900					
				서부산유동단지 간선도로		7,500	3,750	3,500						
				남문지구 진입도로		2,200	1,670							
				미음지구 진입도로		7,000	-	2,900	2,000					
				신항북측배후지~용원간 도로		500	500	2,000	2,000	3,000	3,000	3,785		
				용원제1산단 간선도로	22,800									
				상삼-용원간 도로	20,800									
				용원항만 연결도로	8,000	9,000	6,500							
				금당~동순천(C)간 도로	5,000	2,000	2,000							
				갈사만 4호선 연결도로		650	1,500	7,000	8,850					
				갈사만 진입도로 1호선	850	3,000	6,000	7,000	7,200					

국가 주요사업의 분야별 중장기재정소요분석 - 총사업비 사업을 중심으로 -

분야	부문	프로 그램	단위 사업	세부 사업	2008까지	2009	2010	2011	2012	2013	2014	2015	2016	2017
				광양경주구역 연결도로		600								
				수성의료지구 대흥~고모간 도로		7,050								
				국제배산디지털지구 간선도로		7,500								
				성서5차 침면산단 간선도로		5,000	250							
				테크노폴리스 간선도로		10,000	650							
과학기술														
				과학기술연구지원		147,182	22,520	28,867	0	0	0	0	0	0
				출연기관지원		147,182	22,520	28,867	0	0	0	0	0	0
				한국생산기술연구원		22,534	-	-	-	-	-	-	-	0
				경기테크노파크퍼밀렛플랜트 건축		22,534								
				국가보안기술연구소		48,531	5,920							
				국가보안기술연구소 정시간숙		48,531	5,920							
				한국전기연구원		40,645	-	-	-	-	-	-	-	0
				한국전기연구원-전기시험연구소 시설이전		40,645								
				한국에너지기술연구원		7,972	5,100	16,270	-	-	-	-	-	0
				제주신재생에너지연구기지건축		7,972	5,100	16,270						
				안전성평가연구소		27,500	11,500	12,597	-	-	-	-	-	-
				제2 안전성평가 시험연구동 건설사업		27,500	11,500	12,597						
통신														
				우정		23,481	19,511	11,428	17,853	-	-	-	-	-
				우정사업경영지원		23,481	19,511	11,428	17,853	-	-	-	-	-
				우정서비스기간영구축		23,481	19,511	11,428	17,853	-	-	-	-	-
				서부권소포차리센터 건립		4,816	5,615	11,428	17,853					
				동대구우체국 건립		18,665	13,896							

표 3-9 | 지식경제부 소관 총사업비 관리대상사업 중장기재정소요 규모(2010년 신규사업)

(단위: 백만원)

분야	부문	프로 그림	단위 사업	세부 사업	2010	2011	2012	2013	2014	2015	2016	2017		
산업·중소기업·에너지	산업진흥고도화			산업진흥진흥										
				첨단산업진흥	첨단산업진흥	10,000	22,200	22,700	17,700	15,600				
				중소기업진흥	중소기업진흥	10,000	22,200	22,700	17,700	15,600				
				에너지	에너지	10,000	54,000	11,000	11,000	10,800				
				에너지	에너지	10,000	54,000	11,000	11,000	10,800				
				에너지	에너지									
				에너지	에너지									
				에너지	에너지									
				에너지	에너지									
				에너지	에너지									
교류 및 물류	물류등기타			정체자유구역사업추진										
				경제자유구역사업추진	경제자유구역사업추진	10,280	20,560	10,280	10,280					
				경제자유구역사업추진	경제자유구역사업추진									
				경제자유구역사업추진	경제자유구역사업추진									
				경제자유구역사업추진	경제자유구역사업추진									
				경제자유구역사업추진	경제자유구역사업추진									
				경제자유구역사업추진	경제자유구역사업추진									
				경제자유구역사업추진	경제자유구역사업추진									
				경제자유구역사업추진	경제자유구역사업추진									
				경제자유구역사업추진	경제자유구역사업추진									
정보통신	IT산업기반조성			IT산업기반조성										
				IT산업기반조성	IT산업기반조성	5,000	22,600	26,800	15,900	16,700	0			
				IT산업기반조성	IT산업기반조성	5,000	22,600	26,800	15,900	16,700	0	0		
				IT산업기반조성	IT산업기반조성	5,000	22,600	26,800	15,900	16,700	0	0		
				IT산업기반조성	IT산업기반조성	5,000	22,600	26,800	15,900	16,700	0	0		
				IT산업기반조성	IT산업기반조성	5,000	22,600	26,800	15,900	16,700	0	0		
				IT산업기반조성	IT산업기반조성	5,000	22,600	26,800	15,900	16,700	0	0		
				IT산업기반조성	IT산업기반조성	5,000	22,600	26,800	15,900	16,700	0	0		
				IT산업기반조성	IT산업기반조성	5,000	22,600	26,800	15,900	16,700	0	0		
				IT산업기반조성	IT산업기반조성	5,000	22,600	26,800	15,900	16,700	0	0		

4. 환경부 소관 중장기재정소요 규모

[표 4-1] 환경부 소관 총사업비 관리대상사업 중장기재정소요 규모

[표 4-2] 환경부 소관 총사업비 관리대상사업 중장기재정소요 규모(세부사업)

[표 4-3] 환경부 소관 환경분야 총사업비사업 관리대상사업 부문별 비중

[표 4-4] 환경부 소관 상하수도·수질부문 총사업비사업 관리대상사업 프로그램별 비중

[표 4-5] 환경부 소관 폐기물 부문 총사업비사업 관리대상사업 프로그램별 비중

[표 4-6] 환경부 소관 자연부문 총사업비사업 관리대상사업 프로그램별 비중

[표 4-7] 환경부 소관 환경보호일반부문 총사업비사업 관리대상사업 프로그램별 비중

[표 4-8] 환경부 소관 총사업비 관리대상사업 중장기재정소요 규모(2009년 확정사업)

[표 4-9] 환경부 소관 총사업비 관리대상사업 중장기재정소요 규모(2010년 신규사업)

표 4-1 | 환경부 소관 총사업비 관리대상사업 관리대상사업 중장기재정소요 규모

(단위: 백만원)

분야	부문	프로그램	단위사업	세부사업	2008까지	2009	2010	2011	2012	2013	2014	2015	2016	2017	
환경	상하수도·수질				150,565	64,399	125,739	127,085	31,763	8,953	0	0	0	0	
	상하수 및 토양지하수 관리				111,409	39,399	90,521	111,841	31,753	8,953	0	0	0	0	
	하수처리시설 확충				90,323	21,162	62,096	103,334	23,145	0	0				
	하수관거정비				21,086	18,237	28,425	8,507	8,608	8,953					
	수질보전 및 관리				39,156	25,000	35,218	15,244	0	0					
	산업폐수 관리				39,156	25,000	35,218	15,244	0	0					
	폐기물				164,457	57,846	29,770	45,403	13,949	8,225	0	0	0	0	0
	폐기물처리 및 관리				164,457	57,846	29,770	45,403	13,949	8,225	0	0	0	0	0
	쓰레기처리시설				164,457	57,846	29,770	45,403	13,949	8,225	-				
	자연환경, 생물자원 보전				52,000	74,200	98,900	114,900	0	0	0	0	0	0	0
생물자원 전시 및 교육				52,000	74,200	98,900	114,900	-	-	-	-	-	-	-	
환경보호일반				0	0	624	7,798	6,615	0	0	0	0	0	0	
환경행정지원						624	7,798	6,615							
환경부 소관 총사업비 관리대상사업(소계)				367,022	196,445	255,033	295,186	52,317	17,178	0	0	0	0	0	

* 붉은색은 2010년도 신규 총사업비사업

표 4-2 | 환경부 소관 총사업비 관리대상사업 중장기재정소요 규모(세부사업)

(단위: 백만원)

분야	부문	프로그램	단위 사업	세부 사업	2008까지	2009	2010	2011	2012	2013	2014	2015	2016	2017	
환경	상하수도·수질				150,565	64,399	125,739	127,085	31,753	8,953	0	0	0	0	
	상하수 및 토양지하수 관리														
			하수처리시설 확충			111,409	39,399	90,521	111,841	31,753	8,953	0	0	0	0
			대구원동 하수처리장			90,323	21,162	62,096	103,334	23,145	0				
			대구원동 하수처리장			30,351	10,185								
			부천골포천고도처리시설			15,569									
			안산고도처리시설			19,985	8,194								
			오산제2하수처리장			7,352									
			수원서호하수처리장			17,066									
			부산수영하수처리장1차시설개선			-	2,783								
			대전4단계고도처리시설					2,000	2,100	1,400					
			가계중앙하수처리장					820	11,813	7,876					
			원주하수처리장중설					1,053	9,608	6,405					
			남양주회도하수처리장중설					2,340	11,196	7,464					
			대전하수처리장중인처리시설					16,200	19,800						
			광주제1하수처리장중인처리시설					18,983	23,517						
			대구신정하수처리장 중인처리시설					20,700	25,300						
			하수관거정비			21,086	18,237	28,425	8,507	8,608	8,953				
			한강수계 제공구 용인시 하수관거정비			21,086	18,237	20,466	231						
			창원시 대산, 동읍 하수관거정비					4,883	5,078	5,281	5,493				
			광주광역시 극북선 하수관거정비					1,860	1,934	2,012	2,092				
			진주시 CSOs					561	583	607	631				
		익산시 CSOs					655	681	708	737					
		수질보전 및 관리			39,156	25,000	35,218	15,244	0	0					
		신일폐수 관리			39,156	25,000	35,218	15,244	0	0					
		울산영양폐수처리장			39,156	25,000	35,218	15,244							
		폐기물			164,457	57,846	29,770	45,403	13,949	8,225	0	0	0	0	

분야	부문	프로 그룹	단위 사업	세부 사업	2009까지	2009	2010	2011	2012	2013	2014	2015	2016	2017					
폐기물처리 및 관리	스레기처리시설				164,457	57,846	29,770	45,403	13,949	8,225									
					164,457	57,846	29,770	45,403	13,949	8,225									
						총주쓰레기소각시설	2,830	5,589	1,016										
						인한생활폐기물 전처리시설	8,220	5,250											
						경남미산쓰레기소각시설	12,363	2,884											
						경북구미쓰레기소각시설	4,605	7,989	4,244										
						동대문구음식물쓰레기처리시설	10,252	3,263											
						전북익산쓰레기소각시설	10,890	3,502	100										
						충남아산쓰레기소각시설	5,500	6,700	4,638										
						충청주쓰레기소각시설	-	800	4,000	5,750	8,225	8,225							
						경기포천쓰레기소각시설	4,830	2,069											
						울산영양쓰레기소각시설	2,000	6,000	4,300	5,000	4,968								
						강원춘천도시형 폐기물 종합처리시설	6,439	3,000	3,000	6,214									
						강원속초쓰레기소각시설	3,400	1,000	2,968										
						전남여수도시형폐기물종합처리시설	3,131	6,300	1,059										
						경북경주쓰레기소각시설	-	3,500	5,000	23,600									
						서울마포쓰레기소각시설	48,400												
						경기인천쓰레기소각시설	41,597												
						광주광역시음식물쓰레기물자원화시설				504	3,780	756							
					자연					52,000	74,200	98,900	114,900	0	0	0	0	0	0
	자연환경, 생물자원 보전																		
	생물자원 전시 및 교육				52,000	74,200	98,900	114,900	-	-	-	-	-	-					
	국립생태원				52,000	74,200	98,900	114,900	-	-	-	-	-	-					
	조경				52,000	74,200	98,900	114,900											
	환경보호일반				0	0	624	7,798	6,615	0	0	0	0	0					
	정식학보 및 시설개선																		
	농동강청 청사신축				624	7,798	6,615												
환경부 소관 총사업비 관리대상사업(소계)					367,022	196,445	255,033	295,186	52,317	17,178	0	0	0	0					

* 붉은색은 2010년도 신규 총사업비사업

표 4-3 | 환경부 소관 환경분야 총사업비사업 부문별 비중

	2009	2010	2011	2012	2013	2014	2015	2016	2017
상하수도·수질	32.8	48.9	42.6	59.6	52.1	0.0	0.0	0.0	0.0
폐기물	29.4	11.7	15.4	26.7	47.9	0.0	0.0	0.0	0.0
자연	37.8	38.8	38.9	0.0	0.0	0.0	0.0	0.0	0.0
환경일반	0.0	0.2	2.6	12.6	0.0	0.0	0.0	0.0	0.0
환경 분야	196	255	285	52	17	0	0	0	0

(단위: 십억원, %)

표 4-4 | 환경부 소관 상하수도·수질부문 총사업비사업 프로그램별 비중

	2009	2010	2011	2012	2013	2014	2015	2016	2017
상하수 및 토양저하수 관리	61.2	72.0	88.0	100.0	100.0	0	0	0	0
수질보전 및 관리	38.8	28.0	12.0	0.0	0.0	0	0	0	0
상하수도·수질 부문	64	126	127	32	9	0	0	0	0

(단위: 십억원, %)

표 4-5 | 환경부 소관 폐기물 부문 총사업비사업 프로그램별 비중

	2009	2010	2011	2012	2013	2014	2015	2016	2017
폐기물처리 및 관리	100	100	100	100	100	100	0	0	0
폐기물 부문	58	30	45	14	8	0	0	0	0

(단위: 십억원, %)

표 4-6 환경부 소관 자연부문 총사업비사업 프로그램별 비중

	2009	2010	2011	2012	2013	2014	2015	2016	2017
자연환경, 생태자원 보전	100	100	100	100	100	0	0	0	0
자연 부문	74	99	115	0	0	0	0	0	0

(단위: 십억원, %)

표 4-7 환경부 소관 환경보호일반부문 총사업비사업 프로그램별 비중

	2009	2010	2011	2012	2013	2014	2015	2016	2017
환경행정지원	100	100	100	100	100	0	0	0	0
환경보호일반	0	6	78	66	0	0	0	0	0

(단위: 십억원, %)

표 4-8 | 환경부 소관 총사업비 관리대상사업 중장기재정소요 규모(2009년 환경사업)

(단위: 백만원)

분야	부문	프로 그랜	단위 사업	세부 사업	2008까지	2009	2010	2011	2012	2013	2014	2015	2016	2017	
환경	상하수도·수질				150,565	64,399	55,684	15,475	0	0	0	0	0	0	
	상하수 및 토양지하수 관리				111,409	39,399	20,466	231	0	0	0	0	0	0	0
				하수처리시설 확충	90,323	21,162	0	0	0	0	0				
				대구원동 하수처리장	30,351	10,185									
				부천골포천고도처리시설	15,569										
				안산고도처리시설	19,985	8,194									
				오산제2하수처리장	7,352										
				수원서호하수처리장	17,066										
				부산수영하수처리장1차시설개신	-	2,783									
				하수관거정비	21,086	18,237	20,466	231	-	-					
				한강수계 4공구 용인시 하수관거정비	21,086	18,237	20,466	231							
				수질보전 및 관리	39,156	25,000	35,218	15,244	0	0					
				신입폐수 관리	39,156	25,000	35,218	15,244	0	0					
				울산염폐수처리장	39,156	25,000	35,218	15,244							
				폐기물	164,457	57,846	29,266	41,623	13,193	8,225	0	0	0	0	0
				폐기물처리 및 관리	164,457	57,846	29,266	41,623	13,193	8,225					
				쓰레기처리시설	164,457	57,846	29,266	41,623	13,193	8,225					
				충주쓰레기소각시설	2,830	5,589	1,016								

분야	부문	프로 그램	단위 사업	세부 사업	2008년	2009	2010	2011	2012	2013	2014	2015	2016	2017
				인천생활폐기물 전처리시설	8,220	5,250								
				경남마산쓰레기소각시설	12,363	2,884								
				경북구미쓰레기소각시설	4,605	7,989	4,244							
				동대문구음식물쓰레기처리시설	10,252	3,263								
				전북익산쓰레기소각시설	10,890	3,502	100							
				충남아산쓰레기소각시설	5,500	6,700	4,638							
				충북청주쓰레기소각시설	-	800	4,000	5,750	8,225	8,225				
				경기포천쓰레기소각시설	4,830	2,069								
				울산양산쓰레기소각시설	2,000	6,000	4,300	5,000	4,968					
				강원춘천도시형 폐기물종합처리시설	6,439	3,000	3,000	6,214						
				강원속초쓰레기소각시설	3,400	1,000	2,968							
				전남여수도시형폐기물종합처리시설	3,131	6,300		1,059						
				경북경주쓰레기소각시설	-	3,500	5,000	23,600						
				서울마포쓰레기소각시설	48,400									
				경기이천쓰레기소각시설	41,597									
				지연	52,000	74,200	98,900	114,900	0	0	0			
				자연환경, 생물자원 보전	52,000	74,200	98,900	114,900	-	-	-			
				생물자원 전시 및 교육	52,000	74,200	98,900	114,900	-	-	-			
				국립생태원 조성	52,000	74,200	98,900	114,900						

【 표 4-9 】 환경부 소관 총사업비 관리대상사업 중장기재정소요 규모(2010년 신규사업)

(단위: 백만원)

분야	부문	프로 그램	단위 사업	세부 사업	2008까지	2009	2010	2011	2012	2013	2014	2015	2016	2017	
환경	상하수도·수질														
	상하수 및 토양저하수 관리					0	0	70,055	111,610	31,753	8,953	0	0	0	0
				하수처리시설 확충		0	0	62,096	103,334	23,145	0				
				대전4단계고도처리시설				2,000	2,100	1,400					
				거제 중앙하수처리장				820	11,813	7,876					
				원주 하수처리장 증설				1,053	9,608	6,405					
				남양주 하도하수처리장 증설				2,340	11,196						
				대전 하수처리장 증인처리시설				16,200	19,800						
				광주제1 하수처리장 증인처리시설				18,983	23,517						
				대구 신영 하수처리장 증인처리시설				20,700	25,300						
				하수관거 정비		-	-	7,959	8,276	8,608	8,953				
				창원시 대신, 동읍 하수관거 정비				4,883	5,078	5,281	5,483				
				광주광역시 극락천 하수관거 정비				1,860	1,934	2,012	2,092				
				진주시 CSOs				561	583	607	631				
				익산시 CSOs				655	681	708	737				
				폐기물		0	0	504	3,780	756	0	0	0	0	0
				폐기물처리 및 관리		0	0	504	3,780	756	0				
				스웨기처리시설		-	-	504	3,780	756	-				
				광주광역시 음식물류 폐기물자원화시설				504	3,780	756					
				환경보존인간		0	0	624	7,798	6,615	0	0	0	0	0
				정식화보 및 시설개선											
				낙동강청 정식인쇄				624	7,798	6,615					

연구 및 참여진

분 야	직 위	성 명	전화번호 (국번:788)
총 괄	사업평가국장	박 용 주	3779
기획·조정	산업사업평가팀장	최 미 희	3781
집 필	산업사업평가팀장	최 미 희	3781
	사업평가관	김 상 우	4685
	사업평가관	안 태 훈	4678
	사업평가관	윤 성 식	4677
	사업평가관	임 도 진	4675
	사업평가관	제 민	4676
	사업평가관	허 가 형	4679
	예산분석관	서 세 욱	4625
편 집	사무보조원	이 정 아	3781
	연구보조원	박 선 영	

중장기재정소요분석 보고서 목록

	제 목	집필진	발간일
1	국민연금기금 중기 재정소요분석	구상욱	2004.11.23
2	국민 임대주택 건설사업 중·장기 재정 소요 분석	신동진	2004.11.23
3	환경분야 물 부문 중기 재정소요 분석	최미희	2004.11.23
4	국방분야 중·장기 재정소요 분석	문종열	2004.11.23
5	국가균형발전을 위한 지방 R&D 분야 중·장기 재정소요 분석	구상욱, 권용수	2005.12.30
6	중소기업 금융지원 분야 중·장기 재정소요 분석	신동진	2005.12.30
7	환경분야 대기부문 중·장기 재정소요 분석	최미희	2005.12.30
8	항만분야 중·장기 재정소요 분석	남광현	2005.12.30
9	고등교육부문 중·장기 재정소요 분석	이선주	2005.12.30
10	고령화와 복지 분야 중·장기 재정소요 분석	윤은기	2005.12.30
11	교통분야 도로부문 중기재정소요 분석	최미희, 안태훈	2006.12.27
12	농업·농촌분야 중기재정소요분석	최미희, 서세욱 김현중	2007.12.26
13	R&D분야중기재정소요분석	최미희, 윤성식	2008.12. 3

국가 주요사업의 분야별 중장기재정소요분석

- 총사업비사업을 중심으로 -

발 간 일	2009년 11월 30일
편 집	사업평가국 산업사업평가팀
발 행 인	신해룡
발 행 처	국회에산정책처 서울특별시 영등포구 의사당로 1 TEL 02·2070·3114
인 쇄 처	경성문화사 (TEL 02·786·2999)

1. 이 보고서의 무단 복제 및 전재는 삼가주시기 바랍니다.
 2. 보고서의 내용에 관한 자세한 사항은 국회예산정책처 사업평가국 산업사업평가팀(TEL 02·788·3781)으로 문의해주시기 바랍니다.
-

ISBN 978-89-6073-276-6 93350

© 국회예산정책처, 2009



대한민국국회

nabo
National Assembly Budget Office

www.nabo.go.kr 서울시 영등포구 의사당로 1 대한민국국회